



YURT DIŐI PİYASALAR BÜLTENİ

YFTRADEINT

26.07.2019

ABD'deki Gelişmeler

- Fitch, ABD ekonomisine ilişkin aşağı yönlü risklere değinirken, büyümenin orta vadede yavaşlamasını öngördüğünü açıkladı. ECB Başkanı Draghi'nin açıklamaları sonrasında piyasalardaki risk iřtahi bir miktar azalırken, ABD'de açıklanan bilançoların bir miktar zayıflık göstermesi ile borsalar günü negatif bölgede kapadı.
- Bu gelişmelerin akabinde S&P500 endeksi Perşembe günü yüzde 0,5 eksiye günü bitirdi.
- Dow Jones endeksinde de kayıplar yüzde 0,5 seviyesine ulaşırken, Nasdaq endeksi yüzde 1,0 oranında düşerek seans boyunca en düşük performans gösteren endeks oldu.
- Teknoloji sektörü yüzde 0,8 oranında eksiye yer alırken, enerji sektörü yüzde 1,2 kayıpla günü tamamladı.
- ABD'de Dayanıklı Mal Siparişleri beklenenden daha güçlü gelerek Haziran ayında yüzde 2,0 oranında artış sağladı.
- ABD 10 yıllık tahvil faizleri yüzde 2,07'ye yükselirken, Dolar endeksi günü alıcılı bitirdi.
- ABD'de 20 Temmuz'da sona eren haftalık işsizlik maaşı başvuruları ise 206 bine geriledi.

Hisse Senetleri Görünümü

- Google'ın ana şirketi Alphabet'in gelirleri yüzde 19,3 artarak 38,94 milyar dolara ulaşırken, şirketin net karı bir yıl önce 3,2 milyar dolar seviyesindeyken, 2019 yılı ikinci çeyrekte 9,95 milyar dolara yükseldi. Şirket ayrıca 14,21 dolar ile beklentilerin üzerinde hisse başı kar açıkladı. Şirket finansalları sonrasında günü yüzde 0,3 eksiye kapattı.
- ABD Federal Havacılık İdaresi (FAA), regülatörlerin güvenlik güncellemelerini onaylamak için bir zaman çizelgesi bulunmadığını belirterek, Boeing'in 737 MAX uçaklarının Ekim ayında uçuşlarına yeniden başlayabileceği yönündeki iddiaları reddetti.
- Amazon ikinci çeyrek finansallarında dünyanın en büyük online perakendecisi olarak Walmart ve diğer e-ticaret şirketlerinin dünya genelindeki sert rekabetiyle mücadele etmesi nedeniyle kar tahminlerini karşılayamadı. Amazon'un net karı 2.53 milyar dolardan 2.63 milyar dolara ve hisse başı karı 5,07 dolardan 5,22 dolara yükseldi. Şirket, net satışların 66 - 70 milyar dolar aralığında öngördüğünü açıklarken, günü yüzde 1,4 oranında eksiye kapadı.
- Intel Corp., açıklamış olduğu finansallarında kar ve gelir tahminlerini aştı. Şirketin net karı, ikinci çeyrekte 5 milyar dolardan 4.2 milyar dolara, hisse başı karı ise 1,05 dolardan 92 cente geriledi. Ancak bu rakamın beklentilerin üzerinde gelmesiyle Intel hisseleri yüzde 1,4 oranında değer kazanımı elde etti.
- Dow Inc., 2019 yılı ikinci çeyreğinde beklentinin üzerinde hisse başı kar açıklarken, net satışlarında daralma yaşadığına işaret etti. Şirket açıkladığı finansalları sonrasında yüzde 3,8 oranında değer kaybı yaşadı.
- Facebook kazanç ve gelir beklentilerini aşarken, şirket gelecek dönem gelir artışının yavaşlayacağı konusunda yatırımcıları uyarması ile günü yüzde 1,9 eksiye kapattı.
- Xilinx çeyreklik finansallarında beklentileri karşılamış olsa dahi gelecek dönem beklentilerinde temkinli davranmasıyla günü yüzde 3,4 eksiye kapadı.
- Tesla beklentilerin üç kat üzerinde bir kayıp bildirdikten sonra Temmuz ayının en düşük seviyesine geriledi. Şirket ayrıca, kurucu ortağı JB Straubel'in görevden ayrılarak sadece danışmanlık kapsamında şirkete hizmet vermeye devam edeceğini açıkladı.
- 3M, ikinci çeyrek finansallarının ardından keskin bir artışla güne başlayarak seansının en düşük seviyesine geriledi.

G10'daki Gelişmeler

- Avrupa Merkez Bankası (ECB) faizleri değıştirmezken, ECB Başkanı Mario Draghi, merkez bankasının Euro bölgesindeki enflasyonu artırmak için adımlar atmaya niyetli olduğunu belirtti. Ancak, ECB Başkanı önemli ölçüde parasal teşviklerin gerektiğine dikkat çekti.

GOÜ'deki Gelişmeler

- Rusya Merkez Bankası, 25 baz puan faiz indirimine giderek bu yıl faizleri ikinci kez düşürdü.

YURT DIŐI PİYASALAR BÜLTENİ

YFTRADEINT

26.07.2019

BUGÜNÜN GÜNDEMİ

Para Birimi	TSİ	Veri/Gelişme	Dönem	Beklenti	Önceki	Değişim	Önem
USD	15:30	ABD GSYİH	2.çeyrek	1,8%	3,1%	Yıllık	***
USD	17:00	Michigan Tüketici Endeksi			98,2	Aylık	**
USD	20:00	Baker Hughes Sondaj Kule Sayısı			779	Haftalık	**

ABD Borsalarında Bugün Açıklanacak Bilançolar

Şirket Adı	Sembol	Piyasa Değeri	Tarih	Saati	Beklenti*
Mcdonald's Corp	MCD	162 Milyar \$	26.07.2019	Piyasa açılmadan önce	2.05
Phillips 66	PSX	46 Milyar \$	26.07.2019	Piyasa açılmadan önce	2.74
Aon PLC	AON	47 Milyar \$	26.07.2019	-	1.87
AbbVie Inc	ABBV	99 Milyar \$	26.07.2019	Piyasa açılmadan önce	2.2
Zimmer Biomet Holdings Inc	ZBH	25 Milyar \$	26.07.2019	-	1.91
Weyerhaeuser Co	WY	19 Milyar \$	26.07.2019	Piyasa açılmadan önce	0.1
Colgate-Palmolive Co	CL	61 Milyar \$	26.07.2019	Piyasa açılmadan önce	1.86
Illinois Tool Works Inc	ITW	51 Milyar \$	26.07.2019	-	1.97
Twitter Inc	TWTR	29 Milyar \$	26.07.2019	Piyasa açılmadan önce	0.19
Ventas Inc	VTR	25 Milyar \$	26.07.2019	-	0.32
Yandex NV	YNDX	13 Milyar \$	26.07.2019	Piyasa açılmadan önce	0.35

HAFTALIK HİSSE ÖNERİLERİ

Finansal Enstrüman	Ortalama F/K	F/K	P/DD	Ortalama İşlem Hacmi	Piyasa Değeri	Alım Fiyat Aralığı	Öneri	Kar-Al	Zarar-Kes
MORGAN STANLEY (MS)	17.1	9.7	1.0	9002230	73 Milyar \$	43.60-45.00	AL	55.50	40.50
GENERAL ELECTRIC COMPANY (GE)	17.1		2.5	51894082	89 Milyar \$	9.80-10.50	AL	15.00	8.00
FARFETCH LIMITED (FTCH)	17.1			3201926	6 Milyar \$	20.50-22.00	AL	33.00	17.00

*Hisse önerileri 23-29 Temmuz tarih aralığına yönelik oluşturulmuştur. Hisselerin son durumuna ilişkin bilgilendirme günlük olarak yapılacaktır.

MORGAN STANLEY (MS): Bir finansal holding şirketi olan Morgan Stanley, Amerika, Avrupa, Orta Doğu, Afrika ve Asya'daki şirketlere, hükümetlere, finansal kuruluşlara ve bireylere çeşitli finansal ürünler ve hizmetler sunmaktadır. Şirket tarafından aracılık ve yatırım danışmanlığı hizmetleri, finansal ve servet planlama hizmetleri, sigorta ürünleri, menkul kıymetlere dayalı hizmetler, konut emlak kredileri ve diğer borç verme ürünleri ile bireye bankacılık ve emeklilik planı hizmetleri gibi çeşitli finansal hizmetler ve çözümler sunulmaktadır. Morgan Stanley, 1924 yılında kurulmuştur ve merkezi New York, ABD'de bulunmaktadır.



YURT DIŐI PİYASALAR BÜLTENİ

YFTRADEINT

26.07.2019



GENERAL ELECTRIC COMPANY (GE): General Electric Company, dünya çapında yüksek teknoloji sanayi şirketi olarak faaliyet göstermektedir. Şirket elektrik üretimi, yenilenebilir enerji, hidroelektrik endüstrisine yönelik çözümler ve mühendislik hizmetleri üzerine faaliyet göstermektedir. Şirket ayrıca sağlık sektörü içerisinde ilaç keşfi, üretim teknolojileri ve performans geliştirme çözümlerinde sağlık teknolojileri hizmeti sunmaktadır. Şirket 1892 yılında kurulmuştur ve Boston, Massachusetts merkezlidir.



YURT DIŐI PİYASALAR BÜLTENİ

YFTRADEINT

26.07.2019

FARFETCH LIMITED (FTCH): Farfetch, dünyanın dört bir yanından 700'den fazla butik ve markanın ürünlerini satan çevrimiçi bir lüks moda perakende platformudur. Farfetch, dünyanın herhangi bir yerindeki moda severlerin dünyanın en iyi markalarından ve butiklerinden çok çeşitli ürün yelpazesi içerisinde alışveriş yapabilmesine olanak sağlamaktadır. Şirketin 15 yerel dilde yer alan web siteleri, çok dilli müşteri desteği ve 19 büyük şehirde aynı gün teslimat ve 90 dakika içinde F90 mağazasından kapiya teslim gibi teslimat seçenekleri bulunmaktadır. Şirket Londra, İngiltere merkezlidir.



*Yukarıdaki hisse senetleri önerisinde, piyasa değeri 5 milyar dolar üzerindeki şirketler seçilerek teknik indikatörler aracılığı ile analiz yapılmıştır. Sektör F/K oranı hesaplamasında ise S&P500 Endeksi sektör F/K ortalaması baz alınmıştır.

EURUSD

ECB toplantısı sonrasında parasal genişleme programının devam edeceğine ilişkin kanıların güçlenmesi ile faiz indirim beklentileri artış gösterdi. ECB toplantısı öncesinde açıklanan Almanya İfo İş Endeksi'nin 6 yılın en düşük seviyesine gerilemesi ile paritede aşağı yönlü eğilim artış göstermişti. ECB toplantısı esnasında hareketliliğin arttığını gördüğümüz EURUSD paritesinde 1,1160 seviyesine varan oranda artış meydana gelse de aksiyonun Eylül ayı gibi alınacağına ilişkin artan beklenti kazançların sınırlı kalmasına yol açtı. Diğer taraftan ABD'de dayanıklı mal siparişleri verisinin güçlü bir görünüm sergilemesi ile Dolar varlıklarının alıcılı görünümünü arttırdığı görülüyor. Tüm bu gelişmelerin akabinde 1,1130 seviyesine varan oranda geri çekilen paritenin 1,1050 desteği ile düşüşlerine hızlandırması beklenebilir.

YURT DIŐI PİYASALAR BÜLTENİ

YFTRADEINT

26.07.2019



AMERİKAN TİPİ HAM PETROL (WTI): Dün Suudi Arabistan Enerji Bakanı Halid el-Falih, bölgede son dönemde artan gerginlik nedeniyle Hürmüz Boğazı'ndaki durumu "endişe verici" olarak nitelendirdi. Ayrıca ABD-Çin ticaret savaşının petrol talebini etkilemediğini belirtmesi sonrasında ham petrol fiyatları yüzde 0,2 artışla 56,03 dolar seviyesine yükseldi. Aynı zamanda Suudi Arabistan Enerji Bakanı, ek petrol tedariki için Hindistan'ın talebini karşılamaya hazır olduklarını açıkladı. Bu bilgilerin ışığında önemli bir destek konumunda bulunan 55,70 seviyesinden meydana gelen dönüşle yukarı yönlü eğilimini arttıran emtialarda yükselişlerin 57,50 direnci ile hız kazanması beklenebilir. Bu seviye üzeri fiyatlamaları ise 58,70 direnci çerçevesince izliyoruz. Bugün açıklanacak sondaj kule sayısı miktarı emtia fiyatlamaları açısından önemli.



YURT DIŐI PİYASALAR BÜLTENİ

YFTRADEINT

26.07.2019

ALTIN

ABD tarafında açıklanan dayanıklı mal siparişleri verisinin tahminlerin üzerinde gerçekleşmesi ile güçlü duruşunu koruyan Dolar varlıkları değerli metal üzerinde 1410 seviyesine varan oranda düşüşü beraberinde getirmiş olsa da, değerli metalin yeni güne 1420 seviyesine yönelik yukarı yönlü ataklar ile başladığını görüyoruz. ECB Başkanı Draghi'nin basın toplantısı sonrasında Euro varlıkları üzerinde oluşan baskının Dolar'daki güçlü duruşa avantaj sağladığını söyleyebiliriz. ECB toplantısı sonrasında piyasadaki risk iştahının olumsuz etkilenmesi ile Altın fiyatlarında yukarı yönlü potansiyelin arttığını görüyoruz. Bu gelişmelerin akabinde değerli metalin 1440 direncini aşması halinde alım yönlü pozisyonlarda artış meydana gelebilir. Aksi senaryoda 1400 seviyesi ana destek noktası olarak güncelliğini korumaya devam ediyor.



GBPUSD

Muhafazakâr Parti liderliğini kazanan Boris Johnson ülkeyi birleştirmek ve canlandırmak için 31 Ekim tarihinde Brexit'in hayata geçirileceğini belirtirken, İrlanda backstop'unu kabul etmediklerini gerekirse anlaşmasız Brexit ile ayrılığın gerçekleşeceğini belirtti. Johnson ayrıca kabinesini açıkladıktan sonra ülkede 20 bin ilave polis memurunu işe alacağını açıkladı. Bu gelişmelerin akabinde paritede 1,2435 seviyesine varan oranda düşüş yaşandı. Diğer taraftan ECB toplantısı ve ABD dayanıklı mal siparişleri verisi sonrasında Dolar'da meydana gelen değer kazanımı ile paritedeki düşüşlerin hız kazandığı görülüyor. Özellikle düşüşlerin 1,24 kritik desteği ile hız kazanması beklenebilir. Bu seviyeden meydana gelebilecek dönüşlerde ise 1,2530 ilk direnç seviyemiz olma görevini koruyor.



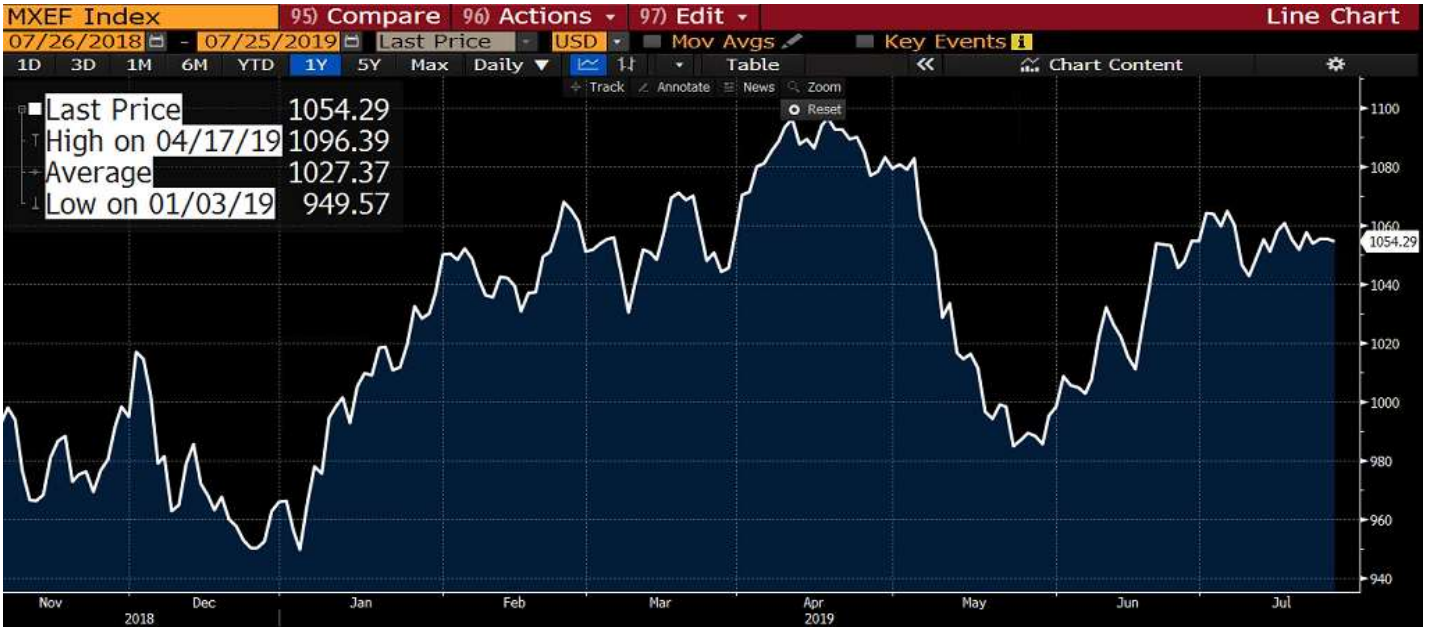
YURT DIŐI PİYASALAR BÜLTENİ

YFTRADEINT

26.07.2019

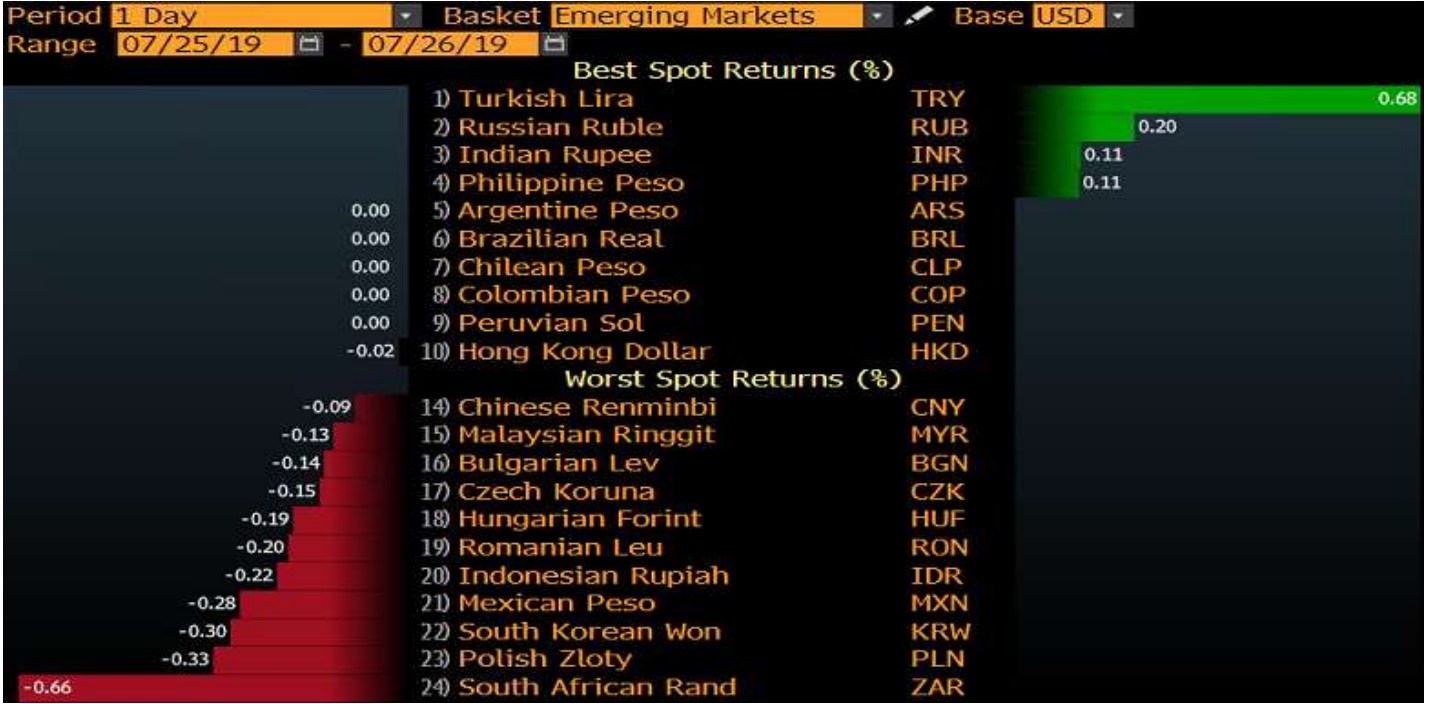


MSCI GELİŐEN ÜLKELER ENDEKSİ



MSCI gelişen ülkeler endeksi, gelişmekte olan piyasaların hisse performansı açısından önemli bir ölçüdür. MSCI endeksi, küresel sermaye performansına bağlı olarak, ülkelerde yatırım fırsatlarını değerlendirme, risklerini ve potansiyel beklentilerini tahmin etmeye yarar.

GELİŐEN ÜLKE PARA BİRİMLERİNİN DOLAR'A KARŐI PERFORMANSI



VIX ENDEKSİ



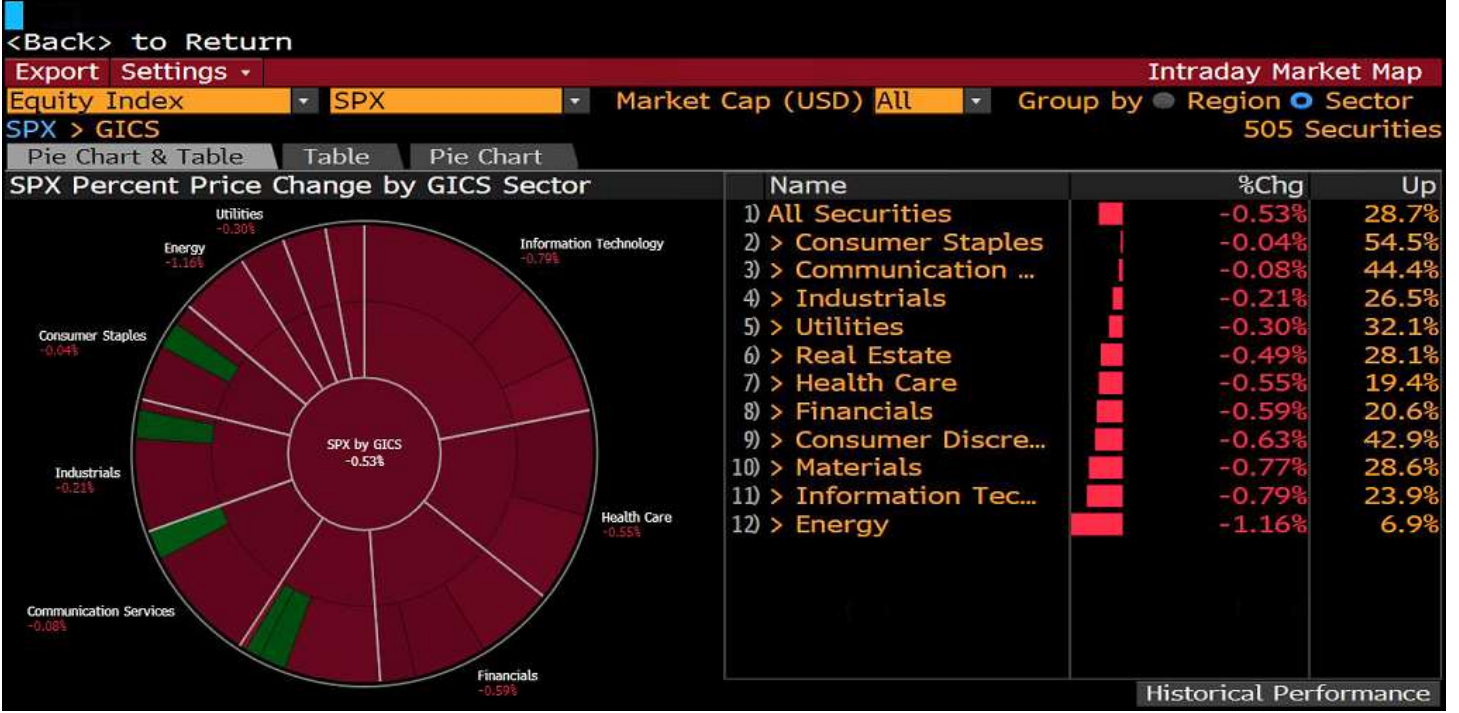
ABD'de açıklanan ikinci çeyrek bilançolarının bir miktar zayıflığa işaret etmesi ile VIX endeksi 12,49 seviyesinde yer alıyor.

YURT DIŐI PİYASALAR BÜLTENİ

YFTRADEINT

26.07.2019

S&P500 SEKTÖR PERFORMANSLARI



EN ÇOK ARTAN-DÜŐEN HİSSELER

Ticker	↑	Price	% Chg	Volume	Ticker	↓	Price	% Chg	Volume
1.A UN	d	69.85	+0.39%	531.6k	1.ZTS UN	d	114.65	-0.68%	302.7k
2.AAL UW	d	31.67	-8.44%	200.0	2.ZION UW	d	44.25	+1.70%	1.2M
3.AAP UN	d	150.03	-5.34%	358.2k	3.ZBH UN	d	123.91	-1.53%	356.0k
4.AAPL UW	d	207.02	-0.79%	2.9k	4.YUM UN	d	112.89	+0.20%	292.1k
5.ABBV UN	d	66.66	-1.19%	3.2M	5.XYL UN	d	81.67	-0.81%	234.8k
6.ABC UN	d	85.93	-1.10%	160.4k	6.XRX UN	d	34.54	-1.57%	712.2k
7.ABMD UW	d	272.21	-1.35%	131.1k	7.XRAY UW	d	55.85	-1.33%	543.8k
8.ABT UN	d	88.00	-0.67%	1.2M	8.XOM UN	d	74.93	-0.57%	3.6M
9.ACN UN	d	194.97	+0.26%	532.2k	9.XLNX UW	d	127.59	-3.44%	2.6M
10.ADBE UW	d	308.73	-0.50%	611.8k	10.XEL UW	d	60.19	-0.45%	987.3k
11.ADI UW	d	122.18	-1.97%	1.0M	11.XEC UN	d	48.41	-4.14%	260.4k
12.ADM UN	d	40.68	+0.27%	520.7k	12.WYNN UW	d	137.89	-2.12%	446.2k
13.ADP UW	d	167.06	-0.09%	472.6k	13.WY UN	d	25.07	-1.84%	1.0M
14.ADS UN	d	156.64	-0.44%	159.2k	14.WU UN	d	20.84	-0.19%	581.7k
15.ADSK UW	d	169.92	-2.07%	626.2k	15.WRK UN	d	37.11	+0.87%	526.8k
16.AEE UN	d	76.25	-0.24%	342.6k	16.WMT UN	d	112.22	+0.20%	1.3M



YURT DIŐI PİYASALAR BÜLTENİ

YFTRADEINT

26.07.2019

Yatırım Finansman Menkul Değerler

Meclis-i Mebusan Cad. 81 Fındıklı 34427 Beyođlu/İstanbul
Tel: +90 (212) 317 69 00 Faks: +90 (212) 282 15 50 – 51

UYARI NOTU:

Bu e-posta mesajı ve ekleri gönderildiđi kiŐi ya da kuruma özeldir ve gizlidir. Hiçbir şekilde üçüncü kişilere açıklanamaz ya da yayınlanamaz. Yetkili alıcılardan biri değilseniz, bu mesajın herhangi bir şekilde ifŐa edilmesi, kullanılması, kopyalanması, yayılması veya mesajda yer alan hususlarla ilgili olarak herhangi bir işlem yapılmasının kesinlikle yasak olduğunu bildiririz. Eđer mesajın alıcısı veya alıcısına iletmekten sorumlu kiŐi değilseniz lütfen mesajı sisteminizden siliniz ve göndereni uyarınız. Gönderen ve Yatırım Finansman Menkul Değerler A.Ő., bu mesajın içerdiği bilgilerin doğruluđu, güncelliđi ve eksiksiz olduđu konusunda bir garanti vermemektedir, içerik Yatırım Finansman Menkul Değerler A.Ő. tarafından her zaman deđiŐtirilebilir. Bu e-posta yer alan bilgiler "Yatırım Finansman Menkul Değerler A.Ő." tarafından genel bilgilendirme amacı ile her türlü veri, yorum ve deđerlendirmeler hazırlandığı tarih itibariyle mevcut piyasa koŐulları ve güvenilirliđine inanılan kaynaklara dayanılarak hazırlanmıştır. Bu kaynakların kullanılması nedeni ile ortaya çıkabilecek hatalardan Yatırım Finansman Menkul Değerler A.Ő. sorumlu deđildir. Burada yer alan yatırım bilgi, yorum ve tavsiyeleri yatırım danışmanlığı kapsamında deđildir. Yatırım danışmanlığı hizmeti, kişilerin risk ve getiri tercihleri dikkate alınarak kişiye özel sunulmaktadır. Burada yer alan ve hiçbir şekilde yönlendirici nitelikte olmayan içerik, yorum ve tavsiyeler ise genel nitelikte olup, yorum ve tavsiyede bulunanların kişisel görüşlerine dayanmaktadır. Bu tavsiyeler mali durumunuz ile risk ve getiri tercihlerinize uygun olmayabilir. Bu nedenle, sadece burada yer alan bilgilere dayanarak yatırım kararı verilmesi beklentilerinize uygun sonuçlar doğurmayabilir. Bu e-posta içeriğinde yer alan çeŐitli bilgi ve görüşlere dayanılarak yapılacak ileriye dönük yatırımlar ve ticari işlemlerin sonuçlarından ya da ortaya çıkabilecek zararlardan Yatırım Finansman Menkul Değerler A.Ő. sorumlu tutulamaz. Mesajın içeriğinden, iletilmesinden, alınmasından, saklanmasından, gizliliđinin korunamamasından, virüs içermesinden ve sisteminizde yaratabileceđi zararlardan Yatırım Finansman Menkul Değerler A.Ő. sorumlu tutulamaz. Yatırım Finansman bu mesajın içeriđi ve ekleri ile ilgili olarak hukuki açıdan herhangi bir sorumluluk kabul etmemektedir. TeŐekkür ederiz.

Türev Araçlar Müdürlüđu

Özgecan Kum Kıdemli Uzman ozgecan.kum@yf.com.tr +90 (212) 317 68 29

Hizmet Noktalarımız

Genel Müdürlük	+90 (212) 317 69 00	Merkez	+90 (212) 334 98 00
Antalya	+90 (242) 243 02 01	Ankara	+90 (312) 417 30 46
Caddebostan	+90 (216) 302 88 00	İzmir	+90 (232) 441 80 72
Samsun	+90 (362) 431 46 71	Ulus	+90 (212) 263 00 24