



## YURT DIŐI PİYASALAR BÜLTENİ

YFTRADEINT

07.09.2018

**ABD'deki Gelişmeler**

- S&P500, dünkü seansında teknolojileri hisselerinde yaşanan düşüş nedeniyle yüzde 0,4 oranında değer kaybederken, Nasdaq endeksinde kayıplar yüzde 0,9'a ulaştı. Dow Jones endeksi ise günü pozitif bölgede yüzde 0,1 artıda kapattı.
- ABD vadeliileri bu sabah itibariyle pozitif bölgede yer alıyor.
- ABD ADP Özel Sektör İstihdam verisi Ağustos ayında 163 bin kişilik artışla beklentinin altında kaldı.
- ABD Haftalık İşsizlik Maaşı Başvuruları ise azalış göstererek 203 bin kişiye geriledi.
- ABD Hizmet PMI 54,8 ile beklentilerin altında gelirken, ISM İmalat Dışı PMI'da 58,5 ile kayda değer artış gerçekleşti.
- ABD'de Fabrika Siparişleri Temmuz ayında yüzde 0,8'lik bir düşüş yaşadı.
- ABD ve Kanadalı yetkililer arasında ticaret görüşmeleri devam ediyor.
- ABD'nin Çin mallarına ilişkin ek gümrük vergisi uygulayacağı haberi sonrasında Çin'den 'ABD'ye karşılık veririz' yönünde açıklama geldi. ABD'nin gümrük vergisi kapsamında mobilya, lastik, bisiklet ve aydınlatma ürünleri de dahil olmak üzere 200 milyar dolar değerinde ürün bulunuyor.
- ABD 10 yıllık tahvil faizleri dün yüzde 2,88 seviyesine gerilerken, Dolar Endeksi ise yüzde 0,1 düşüşle 95,00 seviyesi altını test etti.

**Hisse Senetleri Görünümü**

- Facebook, Apple ve Google gibi teknoloji devleri yüzde 1,3 ile yüzde 2,8 arasında değer kaybetti.
- Amazon hissesinde ise gün içi kayıplar yüzde 1,8 seviyesine ulaştı.
- Micron Technology'nin, Braird analisti Tristan Gerra tarafından en iyi mikroçip şirketi sıralamasından çıkartılması ile şirket hissesi günü yüzde 10'a yakın satıcılı kapattı. Ayrıca DRAM fiyatlarında meydana gelen yükselişin aksine arz fazlalığı nedeniyle NAND ürünlerinde hedef fiyat seviyesinin aşağı yönlü revize edilmesi hissedeki satışların derinleşmesine yol açtı.
- Mikroçip sektöründe yarı iletken çip üreticilerine ekipman sağlayan KLA-Tencor şirketinde ise değer kayıpları yüzde 9,72 seviyesine ulaştı.

**G10'daki Gelişmeler**

- Euro Bölgesi'nin lokomotif ülkesi Almanya'da Temmuz ayı Sanayi Üretimi yüzde 1,1 oranında daralma gösterdi.
- Euro Bölgesi ekonomisi ikinci çeyrekte yüzde 0,4 ile beklentilere paralel büyüme gerçekleştirdi.

**Asya'daki Gelişmeler**

- Japonya Hane Halkı Harcamaları Temmuz ayında yüzde 0,1 oranında artış yakaladı.
- Çin Merkez Bankası (PBOC) verilerine göre Çin döviz rezervi Ağustos ayı sonu itibariyle 3.1097 trilyon dolar ile beklentilerin altında gerçekleşti.

**BUGÜNÜN GÜNDEMİ**

Para Birimi	TSİ	Veri/Gelişme	Dönem	Beklenti	Önceki	Değişim	Önem
USD	15:30	Ortalama Saatlik Kazançlar	Ağustos	0,3%	0,3%	Aylık	**
USD	15:30	Tarım Dışı İstihdam	Ağustos	191K	170K	Aylık	***
USD	15:30	İşsizlik Oranı	Ağustos	3,8%	3,9%	Aylık	



## YURT DIŐI PİYASALAR BÜLTENİ

**YFTRADEINT**

07.09.2018

### HAFTALIK HİSSE ÖNERİLERİ

Finansal Enstrüman	Piyasa Ortalama F/K	F/K	P/DD	Ortalama İşlem Hacmi	Piyasa Değeri	Alım Fiyat Aralığı	Öneri	Kar-AI	Zarar-Kes
<b>U.S. BANCORP (USB)</b>	21.1	14.2	2.0	6511896	88 Milyar \$	53.80-54.70	AL	56.50	53.00
<b>QUANTA SERVICES INC (PWR)</b>	21.1	22.1	1.4	1375200	5 Milyar \$	34.15-34.60	AL	36.50	33.50
<b>GENERAL ELECTRIC COMPANY (GE)</b>	21.1			60825585	110 Milyar \$	12.50-13.00	AL	15.50	11.85
<b>FİBROGEN, INC (FGEN)</b>	21.1		10.4	481646	5 Milyar \$	59.20-62.00	AL	71.00	57.70
<b>INTERACTIVE BROKERS GROUP (IBKR)</b>	21.1	38.6	3.9	905237	25 Milyar \$	61.50-63.00	AL	68.20	60.26

\*Hisse önerileri 03-10 Eylül tarih aralığına yönelik oluşturulmuştur. Hisselerin son durumuna yönelik bilgilendirme günlük olarak yapılacaktır.

\*Fibrogen hissesi için "Zarar Kes" Seviyesi Çalışmıştır.

\*Interactive Brokers Group hissesi için "Zarar Kes" Seviyesi Çalışmıştır.

\*Pozisyonu kapanan şirketler listemizden Pazartesi günü itibariyle çıkarılacaktır.

**U.S. BANCORP (USB):** Bir finansal hizmetler holding şirketi olan ABD Bancorp, ABD'de çeşitli finansal hizmetler sunmaktadır. Bireyler, vakıflar, ticari şirketler ve hayır kurumları için bir dizi varlık yönetimi faaliyeti sağlar. Şirket, ABD'nin Ortabatı ve Batı bölgelerinde faaliyet gösteren 3.067 bankacılık ofisi ağı ve online hizmetler ve mobil cihazlar üzerinden 4,771 adet ATM ağı ile ürün ve hizmetlerini sunmaktadır. ABD Bancorp 1863'te Minneapolis, Minnesota'da kurulmuştur.



**QUANTA SERVICES INC (PWR):** Şirket, ABD, Kanada, Avustralya, Latin Amerika ve uluslararası düzeyde elektrik, iletişim, petrol ve gaz endüstrilerine özel müteahhitlik hizmetleri sunmaktadır. Şirket, mühendislik ve teknik hizmetlerin tasarımı, kurulumu, yükseltilmesi, onarımı ve bakımı dahil üzere ağ çözümleri sunmaktadır. Şirket aynı zamanda, güneş, rüzgar ve çeşitli doğalgaz üretim tesislerinin yanı sıra ilgili sahaları ve iletim altyapısını içeren yenilenebilir enerji üretim tesislerini de tasarlar. Quanta Services, Inc 1997 yılında kurulmuştur ve merkezi Houston, Texas'da bulunmaktadır.



## YURT DIŐI PİYASALAR BÜLTENİ

YFTRADEINT

07.09.2018



**GENERAL ELECTRIC COMPANY (GE):** Şirket, dünya çapında dijital sanayi şirketi olarak faaliyet göstermektedir. Güç, yenilenebilir enerji, petrol, gaz, havacılık, sağlık, ulaşıma, aydınlatma ve sermaye alanlarında faaliyetlerini sürdürmektedir. Enerji verimliliği konusunda uzman çözümler sunan şirket, ayrıca ticari uçak kiralama, finansman ve danışmanlık hizmeti de sunuyor. Şirket, 1892 yılında Boston, Massachusetts’de kurulmuştur.



\*Yukarıdaki hisse senetleri önerisinde, piyasa değeri 5 milyar dolar üzerindeki şirketler seçilerek teknik indikatörler aracılığı ile analiz yapılmıştır. Sektör F/K oranı hesaplamasında ise S&P500 Endeksi sektör F/K ortalaması baz alınmıştır.

## YURT DIŐI PİYASALAR BÜLTENİ

YFTRADEINT

07.09.2018

### EURUSD

Dün Dolar endeksinde meydana gelen sınırlı değer kaybı, ISM İmalat Dışı PMI rakamının 58,5 ile beklentilerin oldukça üzerinde artış göstermesi ile son buldu. Böylece parite yükselişlerinin bir miktar baskılandığını görsek de parite yeni güne 1,1630 seviyesi üzerinde başladı. Bugün Euro Bölgesi ekonomisinin ikinci çeyrekte beklentilerin üzerinde büyüme gerçekleştirdiğini görüyoruz. Ancak Almanya Sanayi Üretimi verisinde meydana gelen daralmanın Euro varlıkları üzerinde negatif etkisi hissedildi diyebiliriz. Dün ABD tarafında veri akışı oldukça yoğun iken, bugün açıklanacak olan saatlik ücretler ile birlikte değerlendireceğimiz tarım dışı istihdam verisi fiyatlamalar açısından kritik önem arz ediyor. Parite fiyatlamalarına bakacak olursak, yükselişlerin 1,1730 direnç seviyesi ile artarak devam ettiğini görebiliriz. Oluşabilecek bir geri çekilme potansiyelinde ise 1,1540 ana destek noktası olarak güncelliğini koruyor.



### AMERİKAN TİPİ HAM PETROL (WTI)

ABD Haftalık ham petrol stoklarında 1,3 milyon varil azalış beklentisinin üzerinde 4,3 milyon varil düşüş meydana geldi. Ham Petrol üretiminde ise herhangi bir değişim yaşanmadı. Benzin ve Distile yakıt stoklarında yaşanan artışın etkisi ile ham petrolde kısa vadeli geri çekilme hareketi meydana geldi. Fiyatların 68,50 seviyesi altına gerilemesi aşağı yönlü eğilimin artması açısından önem arz ediyor. Özellikle 67,00 ana destek seviyesinin geçilmesi ile ani geri çekilme hareketinin yaşandığını görebiliriz. Bugün ham petrol üretimi açısından sinyal oluşturan Baker Hughes sondaj kule sayılarını takip edeceğiz. Emtiada kayıpların yerini kazançların alması ihtimalinde ise kısa vadeli olarak 68,50 ardından psikolojik 70,00 dolar seviyesini takip ediyoruz.

# YURT DIŐI PİYASALAR BÜLTENİ

YFTRADEINT

07.09.2018



## ALTIN

Dolar endeksinde meydana gelen sınırlı geri çekilme ile 1200 seviyesi üzerini test eden Altın fiyatlarında, ABD ISM İmalat Dışı PMI rakamında yaşanan kayda değer yükseliş sonrasında kazançların geri verildiğini gördük. Diğer taraftan ABD 10 yıllık tahvil faizlerinin yüzde 2,90 'dan yüzde 2,88 seviyesine gerilemesinin de Altın fiyatları üzerindeki olumlu etkisi sınırlı kaldı diyebiliriz. Bir başka dikkat çeken konu başlığı ise ABD'nin ek gümrük tarifesine Çin'den misilleme geleceği yönünde yapılan açıklamaydı. Piyasalarda artan risk unsurlarına rağmen Altın fiyatları Dolar bazlı hareketliliğini sürdürmeye devam ediyor. Fiyatların 1194 desteği altını test etmesi durumunda aşağı yönlü eğilim artarak devam edebilir. Ancak değerli metalin 1210-1220 destek bölgesi üzerinde kalıcılık sağlamadan yükseliş potansiyeli içerisine girmesinin zor olduğunu söyleyebiliriz.



## YURT DIŐI PİYASALAR BÜLTENİ

YFTRADEINT

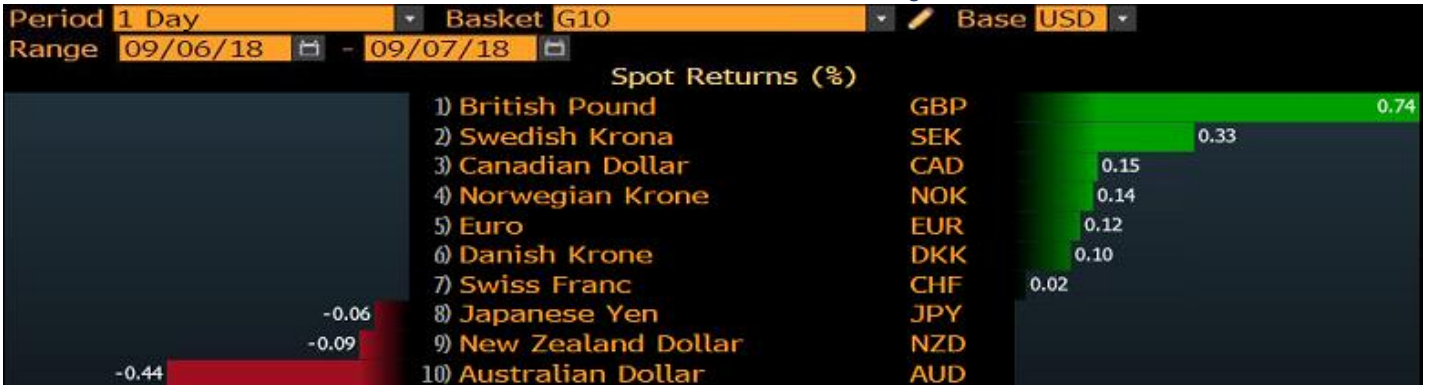
07.09.2018

### USD RUB

Dün gelişmekte olan ülke para birimleri içerisinde en çok değer kaybeden para birimi olarak dikkat çeken Ruble, paritenin 69,65 seviyesine varan yükseliş gerçekleştirmesine neden oldu. Rusya Cumhurbaşkanı Medvedev tarafından enflasyondaki gerilemeye rağmen faiz oranlarındaki yükseliş eleştirici yönde gelen açıklamalar para birimi üzerindeki değer kaybını tetikledi. Medvedev, merkez bankasının bu konuda yeni bir aksiyon alması gerektiğini de söylemlerine ekledi. Bugün ABD’de Tarım Dışı İstihdam raporu takip edilecek. Bu nedenle Dolar varlıkları üzerinde hareketlilik artabilir. Bu bilgiler ışığında USD RUB paritesinin 69,50 seviyesi üzerine tırmanması halinde alımların artarak devam ettiğini görebiliriz. Ani yükselişlerin yaşandığı paritede oluşabilecek bir kısa vadeli geri çekilmeye ise 68,50 desteğini takip ediyoruz.



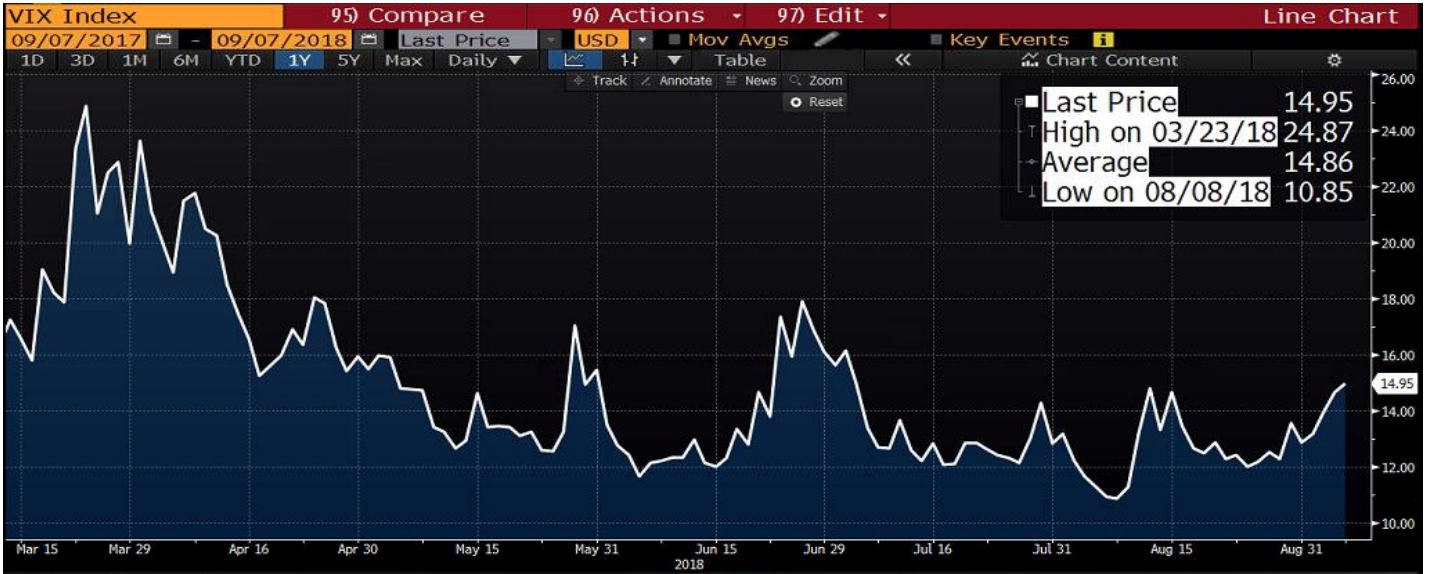
### G10 PARA BİRİMLERİNİN DOLAR'A KARŐI PERFORMANSI



GELİŐEN ÜLKE PARA BİRİMLERİNİN DOLAR'A KARŐI PERFORMANSI



VIX ENDEKSİ



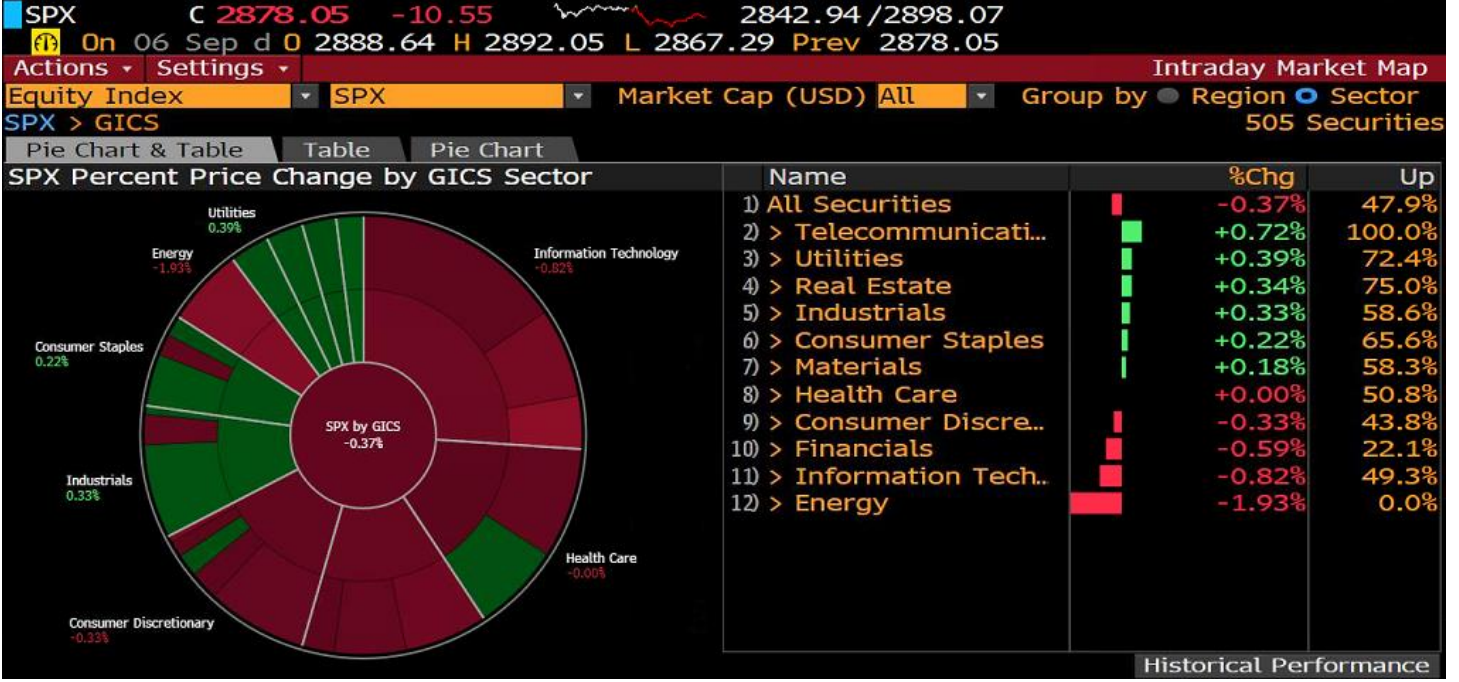
CBOE Volatilite Endeksi, satıcıly seyreden endekslerin akabinde üç haftanın en yüksek seviyesine tırmanarak 14,95 seviyesine yükseldi.

## YURT DIŐI PİYASALAR BÜLTENİ

**YFTRADEINT**

07.09.2018

### S&P500 SEKTÖR PERFORMANSLARI



### EN ÇOK DÜŐEN-ARTAN HİŐELER

Laggards	Price	Chg↑	Points	Volume	Leaders	Price	Chg↓	Points	Volume
21) AMZN UW	1958.3101	-36.5099	--	2.17M	41) BKNG UW	1909.50	+17.3199	--	137.06k
22) GOOGL UW	1183.99	-15.11	--	754.65k	42) LMT UN	328.91	+7.58	--	287.85k
23) GOOG UW	1171.4399	-15.04	--	680.53k	43) NFLX UW	346.46	+5.28	--	3.06M
24) WYNN UW	127.85	-12.52	--	1.97M	44) ISRG UW	541.86	+5.14	--	276.54k
25) LRCX UW	160.05	-11.99	--	1.83M	45) NOC UN	301.69	+4.94	--	259.94k
26) KLAC UW	107.28	-11.55	--	1.34M	46) BA UN	351.27	+4.59	--	882.17k
27) REGN UW	397.93	-9.01	--	195.46k	47) COO UN	259.81	+4.47	--	102.94k
28) BLK UN	471.96	-6.28	--	141.35k	48) RTN UN	202.21	+4.18	--	335.37k
29) NVDA UW	272.72	-5.70	--	2.45M	49) ORLY UW	344.70	+3.84	--	183.64k
30) AVGO UW	215.97	-5.45	--	1.90M	50) ADBE UW	259.75	+3.61	--	914.06k
31) SIVB UW	320.47	-5.26	--	149.65k	51) HII UN	248.13	+3.56	--	87.22k





# YURT DIŐI PİYASALAR BÜLTENİ

**YFTRADEINT**

07.09.2018

**Yatırım Finansman Menkul Değerler**

Meclis-i Mebusan Cad. 81 Fındıklı 34427 Beyoğlu/İstanbul  
Tel: +90 (212) 317 69 00 Faks: +90 (212) 282 15 50 – 51

**UYARI NOTU:**

Bu e-posta mesajı ve ekleri gönderildiği kişi ya da kuruma özeldir ve gizlidir. Hiçbir şekilde üçüncü kişilere açıklanamaz ya da yayınlanamaz. Yetkili alıcılardan biri değilseniz, bu mesajın herhangi bir şekilde ifşa edilmesi, kullanılması, kopyalanması, yayılması veya mesajda yer alan hususlarla ilgili olarak herhangi bir işlem yapılmasının kesinlikle yasak olduğunu bildiririz. Eğer mesajın alıcısı veya alıcısına iletmekten sorumlu kişi değilseniz lütfen mesajı sisteminizden siliniz ve göndereni uyarınız. Gönderen ve Yatırım Finansman Menkul Değerler A.Ş., bu mesajın içerdiği bilgilerin doğruluğu, güncelliği ve eksiksiz olduğu konusunda bir garanti vermemektedir, içerik Yatırım Finansman Menkul Değerler A.Ş. tarafından her zaman değiştirilebilir. Bu e-posta yer alan bilgiler "Yatırım Finansman Menkul Değerler A.Ş." tarafından genel bilgilendirme amacı ile her türlü veri, yorum ve değerlendirmeler hazırlandığı tarih itibarıyla mevcut piyasa koşulları ve güvenilirliğine inanılan kaynaklara dayanılarak hazırlanmıştır. Bu kaynakların kullanılması nedeni ile ortaya çıkabilecek hatalardan Yatırım Finansman Menkul Değerler A.Ş. sorumlu değildir. Burada yer alan yatırım bilgi, yorum ve tavsiyeleri yatırım danışmanlığı kapsamında değildir. Yatırım danışmanlığı hizmeti, kişilerin risk ve getiri tercihleri dikkate alınarak kişiye özel sunulmaktadır. Burada yer alan ve hiçbir şekilde yönlendirici nitelikte olmayan içerik, yorum ve tavsiyeler ise genel nitelikte olup, yorum ve tavsiyede bulunanların kişisel görüşlerine dayanmaktadır. Bu tavsiyeler mali durumunuz ile risk ve getiri tercihlerinize uygun olmayabilir. Bu nedenle, sadece burada yer alan bilgilere dayanarak yatırım kararı verilmesi beklentilerinize uygun sonuçlar doğurmayabilir. Bu e-posta içeriğinde yer alan çeşitli bilgi ve görüşlere dayanılarak yapılacak ileriye dönük yatırımlar ve ticari işlemlerin sonuçlarından ya da ortaya çıkabilecek zararlardan Yatırım Finansman Menkul Değerler A.Ş. sorumlu tutulamaz. Mesajın içeriğinden, iletilmesinden, alınmasından, saklanmasından, gizliliğinin korunamamasından, virüs içermesinden ve sisteminizde yaratabileceği zararlardan Yatırım Finansman Menkul Değerler A.Ş. sorumlu tutulamaz. Yatırım Finansman bu mesajın içeriği ve ekleri ile ilgili olarak hukuki açıdan herhangi bir sorumluluk kabul etmemektedir. Teşekkür ederiz.

**Türev Araçlar Müdürlüğü**

Özgecan Kum Kıdemli Uzman ozgecan.kum@yf.com.tr +90 (212) 317 68 29

**Hizmet Noktalarımız**

Genel Müdürlük	+90 (212) 317 69 00	Merkez	+90 (212) 334 98 00
Antalya	+90 (242) 243 02 01	Ankara	+90 (312) 417 30 46
Bakırköy	+90 (212) 543 05 04	Bursa	+90 (224) 224 47 47
Caddebostan	+90 (216) 302 88 00	İzmir	+90 (232) 441 80 72
Samsun	+90 (362) 431 46 71	Ulus	+90 (212) 263 00 24