

Makro Bakış: Özel Sektör Y.dışı Kredi Borcu, Tem.24

17.09.2024

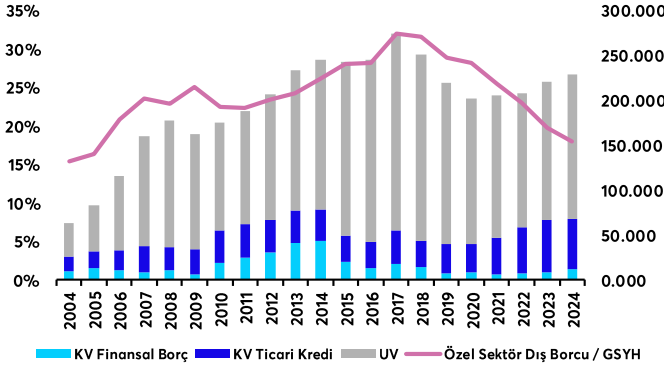
Erol Gürcan

erol.gurcan@yf.com.tr

+90 (212) 334 98 37

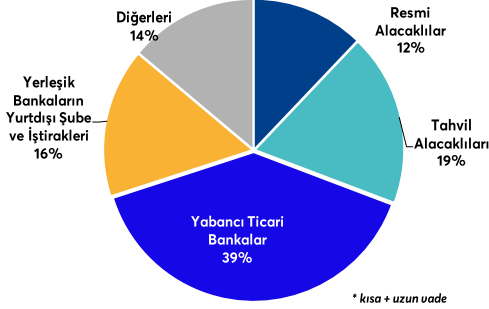
[Genel / Public](#)

Özel Sektörün Yurtdışından Sağladığı Kredi Borcu mlr dolar



- Temmuz 2024'te, 2023 sonuna göre, özel sektörün yurtdışından sağladığı KV krediler (ticari kredi dahil) 2,0 mlr dolar artarak 68,8 mlr dolara yükseldi. KV finansal krediler 3,1 mlr dolar artarak 12,3 mlr dolar, KV ticari krediler ise 1,1 mlr dolar azalarak 56,6 mlr dolar oldu. UV krediler 6,4 mlr dolar artarak 160,7 mlr dolar oldu. Böylece, özel sektörün yurtdışından sağladığı kredi borcu 2023 sonuna göre 8,4 mlr dolar artışla 229,6 mlr dolar oldu. Özel sektör dış borcu / GSYH oranı %18,1 seviyesinde (2023: %19,8). Ticari krediler hariç, özel sektörün toplam kredi borcu 9,5 mlr dolar artışla 173,0 mlr dolar, GSYH'ye oranı ise %13,6 oldu (2023: %14,7).

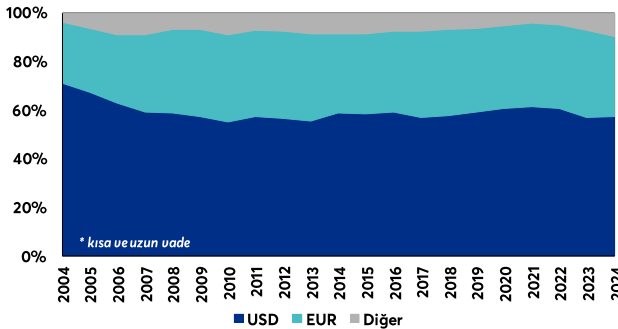
Borcun Alacaklıya Göre Dağılımı*



* kısa + uzun vade

- Uzun vadeli kredi borcuna ilişkin olarak, Temmuz sonu itibarıyla tahvil hariç özel alacaklılara olan borç, bir önceki yılsonuna göre 2,4 mlr dolar artarak 109,0 mlr dolar oldu.

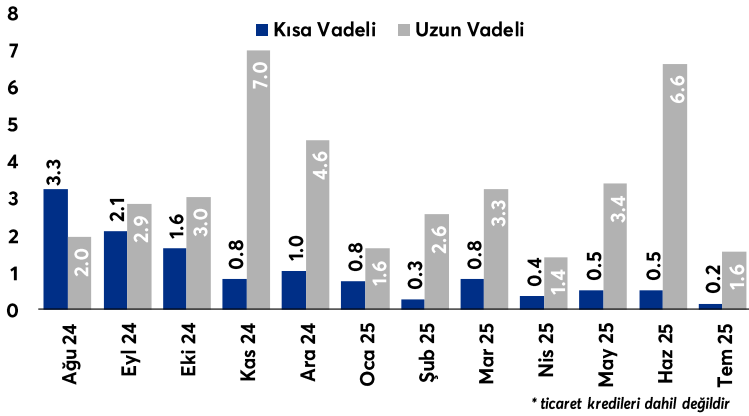
Borcun Döviz Kompozisyonu*



* kısa ve uzun vade

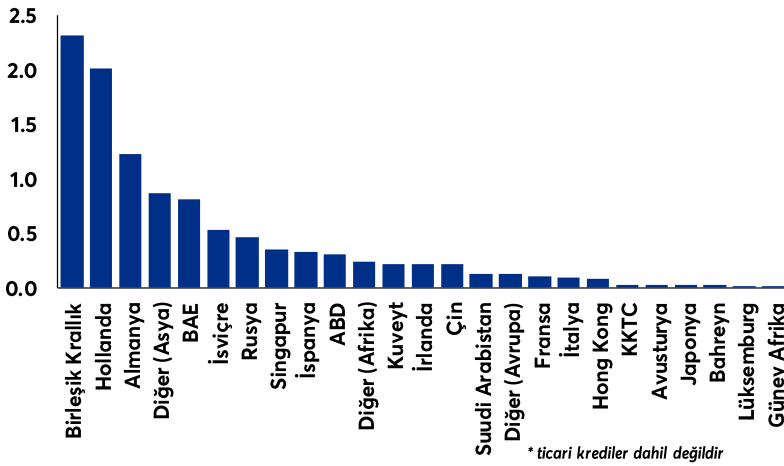
- Dolar cinsinden borçların toplam borç içindeki payı %57,2 seviyesinde (2023: %57,1).

Borcun 1 Yıla Kadar Vade Dağılımı



- Temmuz'da özel sektörün yurtdışından sağladığı kredi borçları için yaptığı ödeme 5,8 mldoları. Ödeme takvimine göre Ağustos-Ekim döneminde yapılacak olan özel sektörün dış borç ödemeleri sırasıyla 5,2 mldolar, 5,0 mldolar ve 4,7 mldolar seviyelerinde.

Alacaklı Ülkelerin Dağılımı

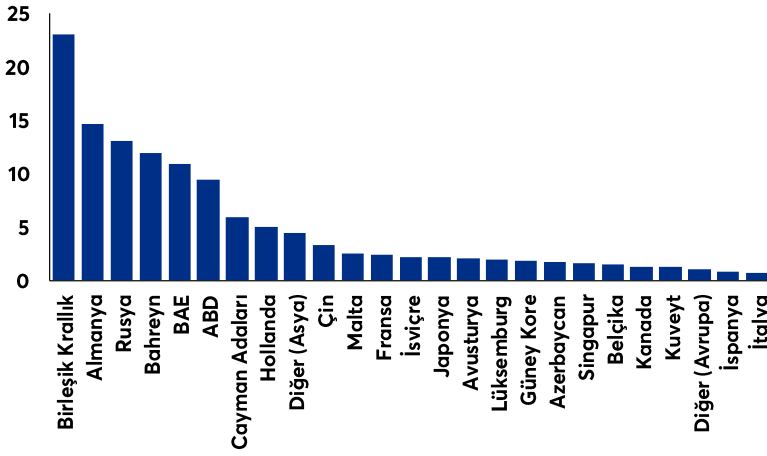


- En yüksek 5 alacaklı ülkenin toplam payı %59,0 seviyesinde (2023: %56,3).

Sektör (KV, milyar dolar)	2019	2020	2021	2022	2023	2024
Finansal	6.619	7.366	5.257	6.015	6.362	9.642
Banka	5.573	6.240	4.631	5.591	5.457	8.505
Banka Dışı	1.046	1.126	0.626	0.424	0.904	1.137
Finansal Olmayan	1.213	0.891	0.749	1.620	2.792	2.619
Tarım	0.091	0.014	0.035	0.036	0.056	0.009
Sanayi	0.899	0.597	0.374	0.980	1.016	1.639
Madencilik	0.089	0.004	0.003	0.006	0.123	0.269
İmalat	0.762	0.574	0.352	0.924	0.835	1.342
Elektrik, gaz, buhar	0.045	0.019	0.019	0.050	0.057	0.027
Hizmet	0.222	0.280	0.339	0.605	1.720	0.972
İnşaat	0.042	0.045	0.015	0.007	0.021	0.012
Toptan/Perakende Ticaret	0.053	0.044	0.111	0.448	0.957	0.544
Ulaştırma	0.001	0.004	0.001	0.006	0.485	0.012
Gayrimenkul Faaliyetleri	0.000	0.000	0.001	0.000	0.000	0.001
Ticari Krediler	32.904	32.538	41.767	51.503	57.704	56.580
Toplam	40.736	40.795	47.773	59.138	66.858	68.842

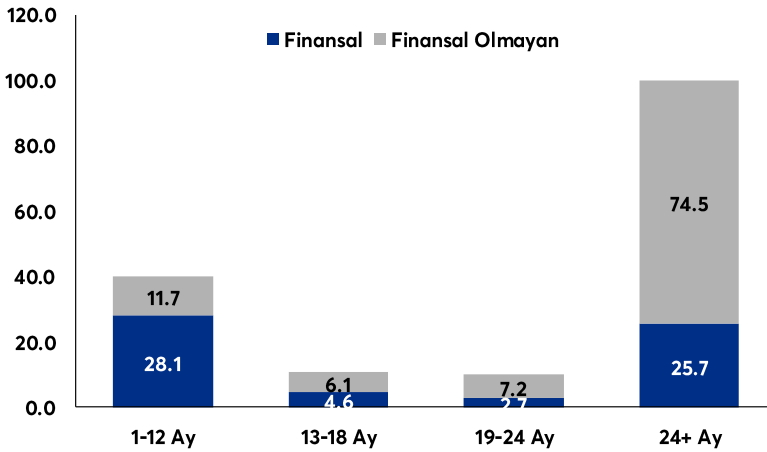
- 2023 sonuna göre finansal olmayan sektörün borcu 0,2 mldüşüşle 2,6 mldolar gerilerken, finansal sektörün kısa vadeli borcu 3,3 mldolar artışla 9,6 mldolar yükseldi (bankaların kısa vadeli borcu 3,0 mldolar artışla 8,5 mldolar yükseldi). KV ticari krediler 1,1 mldolar düşüşle 56,6 mldolar oldu. Böylece, özel sektörün yurtdışından sağladığı kısa vadeli borç Temmuz 2024'te 2,0 mldolar artarak 68,8 mldolar yükseldi.

Alacaklı Ülkelerin Dağılımı uzun vade, mlr dolar



- En yüksek 5 alacaklı ülkenin toplam payı %45,8 seviyesinde (2023: %45,4).

Uzun Vadeli Borcun Vade Dağılımı mlr dolar



- Temmuz itibarıyla 12 aya kadar planlanan ödemenin toplam uzun vadeli borçlar içindeki payı %24,8 seviyesinde.

Sektör (UV, milyar dolar)	2019	2020	2021	2022	2023	2024
Finansal	77.440	71.034	64.588	53.412	57.159	61.163
Banka	64.445	61.227	56.008	44.036	48.485	52.765
Banka Dışı	12.995	9.807	8.580	9.376	8.674	8.398
Finansal Olmayan	101.675	90.872	94.058	96.242	97.178	99.547
Tarım	0.486	0.502	0.421	0.390	0.441	0.437
Sanayi	36.197	34.543	36.349	42.324	44.211	47.683
Madencilik	1.121	0.953	0.875	0.793	2.591	2.744
İmalat	23.846	22.549	22.152	22.201	21.344	23.194
Elektrik, gaz, buhar	11.138	10.941	13.289	19.301	20.254	21.725
Hizmet	64.991	55.827	57.289	53.528	52.526	51.428
İnşaat	24.227	25.986	28.471	26.488	25.842	24.935
Toptan/Perakende Ticaret	4.644	4.296	5.412	5.273	5.355	6.509
Ulaştırma	16.995	8.369	7.949	7.088	6.779	6.610
Gayrimenkul Faaliyetleri	5.252	5.091	4.886	4.770	4.129	3.615
Toplam	179.115	161.906	158.646	149.654	154.337	160.710

- 2023 yılsonuna göre, finansal sektöre ait krediler 4,0 milyar dolar artışla 61,2 mlr dolara yükselirken, finansal olmayan sektörün yurtdışından sağladığı uzun vadeli kredi borcu 2,4 mlr artışla 99,5 mlr dolara yükseldi. Böylece, özel sektörün yurtdışından sağladığı uzun vadeli borç Temmuz'da 6,4 mlr dolar artarak 160,7 mlr dolara yükseldi.

Yatırım Finansman Menkul Değerler

Meclis-i Mebusan Cad. 81 Fındıklı 34427 Beyoğlu/İstanbul

Tel: 0850 723 59 59 Faks: +90 (212) 282 15 50 - 51



UYARI NOTU:

Bu e-posta mesajı ve ekleri gönderildiği kişi ya da kuruma özeldir ve gizlidir. Hiçbir şekilde üçüncü kişilere açıklanamaz ya da yayınlanamaz. Yetkili alıcılardan biri değilseniz, bu mesajın herhangi bir şekilde ifşa edilmesi, kullanılması, kopyalanması, yayılması veya mesajda yer alan hususlarla ilgili olarak herhangi bir işlem yapılmasının kesinlikle yasak olduğunu bildiririz. Eğer mesajın alıcısı veya alıcısına iletmekten sorumlu kişi değilseniz lütfen mesajı sisteminizden siliniz ve göndereni uyarınız. Gönderen ve Yatırım Finansman Menkul Değerler A.Ş., bu mesajın içerdiği bilgilerin doğruluğu, güncelliği ve eksiksiz olduğu konusunda bir garanti vermemektedir, içerik Yatırım Finansman Menkul Değerler A.Ş. tarafından her zaman değiştirilebilir. Bu e-posta yer alan bilgiler "Yatırım Finansman Menkul Değerler A.Ş." tarafından genel bilgilendirme amacı ile her türlü veri, yorum ve değerlendirmeler hazırlandığı tarih itibarıyla mevcut piyasa koşulları ve güvenilirliğine inanılan kaynaklara dayanılarak hazırlanmıştır. Bu kaynakların kullanılması nedeni ile ortaya çıkabilecek hatalardan Yatırım Finansman Menkul Değerler A.Ş. sorumlu değildir. Burada yer alan yatırım bilgi, yorum ve tavsiyeleri yatırım danışmanlığı kapsamında değildir. Yatırım danışmanlığı hizmeti, kişilerin risk ve getiri tercihleri dikkate alınarak kişiye özel sunulmaktadır. Burada yer alan ve hiçbir şekilde yönlendirici nitelikte olmayan içerik, yorum ve tavsiyeler ise genel nitelikte olup, yorum ve tavsiyede bulunanların kişisel görüşlerine dayanmaktadır. Bu tavsiyeler mali durumunuz ile risk ve getiri tercihlerinize uygun olmayabilir. Bu nedenle, sadece burada yer alan bilgilere dayanılarak yatırım kararı verilmesi beklentilerinize uygun sonuçlar doğurmayabilir. Bu e-posta içeriğinde yer alan çeşitli bilgi ve görüşlere dayanılarak yapılacak ileriye dönük yatırımlar ve ticari işlemlerin sonuçlarından ya da ortaya çıkabilecek zararlardan Yatırım Finansman Menkul Değerler A.Ş. sorumlu tutulamaz. Mesajın içeriğinden, iletilmesinden, alınmasından, saklanmasından, gizliliğinin korunamamasından, virüs içermesinden ve sisteminizde yaratabileceği zararlardan Yatırım Finansman Menkul Değerler A.Ş. sorumlu tutulamaz. Yatırım Finansman bu mesajın içeriği ve ekleri ile ilgili olarak hukuki açıdan herhangi bir sorumluluk kabul etmemektedir. Teşekkür ederiz.

Levent Durusoy Genel Müdür Yrd. levent.durusoy@yf.com.tr +90 (212) 334 98 33

Araştırma Bölümü

Serhat Kaya Müdür serhat.kaya@yf.com.tr +90 (212) 334 98 36

Erol Gürcan Başekonomist erol.gurcan@yf.com.tr +90 (212) 334 98 37

Hizmet Noktalarımız

Genel Müdürlük	+90 (212) 317 69 00	Merkez	+90 (212) 334 98 00
Antalya	+90 (242) 243 02 01	Ankara	+90 (312) 417 30 46
Bodrum	+90 (252) 999 14 04	Bursa	+90 (224) 224 47 47
Caddebostan	+90 (216) 302 88 00	Denizli	+90 (258) 999 19 75
İzmir	+90 (232) 441 80 72	Samsun	+90 (362) 431 46 71
Ulus	+90 (212) 263 00 24		