



Günlük Bülten

Ajanda

10 Ocak Pazartesi

Sanayi üretim endeksi, Kasım
Hazine nakit dengesi gerçekleşmesi, Aralık
İskontolu Tahvil ihalesi, 665 gün
Euro bölgesi Sentix güven endeksi, Aralık

11 Ocak Salı

Cari işlemler dengesi, Kasım
Değişken faizli tahvil ihalesi 6 ayda bir kupon ödemeli,
2478 gün
Sabit kuponlu tahvil ihalesi, 6 ayda bir kupon ödemeli,
3290 gün
ABD Ekonomik iyimserlik endeksi, Ocak

12 Ocak Çarşamba

Hazine itfası 17.2myr TL
Euro bölgesi sanayi üretim endeksi, Kasım
ABD ithalat fiyat endeksi

13 Ocak Perşembe

Yurtdışı yerleşik kişilerin mülkiyetinde menkul kıymetler
1.hafta

Uluslar arası doğrudan yatırım verileri, Kasım

ABD Haftalık işsizlik başvuruları

İngiltere Merkez Bankası faiz toplantısı

Avrupa Merkez Bankası faiz toplantısı

Trichet konuşacak

ABD ÜFE, Aralık

ABD Ticaret dengesi, Kasım

14 Ocak Cuma

Euro bölgesi TÜFE, Aralık
Euro bölgesi ticaret dengesi, Kasım
ABD TÜFE, Aralık
ABD Perakende satışlar, Aralık
ABD Sanayi üretimi, Aralık
ABD Reuters Michigan tüketicici duyarlılığı, Ocak

Piyasa Beklentisi

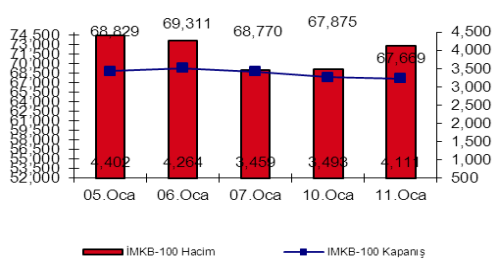
Gözet Portekiz borçlanma ihalesinde

Parite'nin yukarı yönlü seyri devam ediyor. Portekiz'in bugünkü borçlanma ihalesi büyük önem taşıırken, çıkacak sonuçlar paritenin yönü üzerinde etkili olacak. Sabahki görünümüne göre piyasaların yukarı yönlü bir açılış gerçekleştirmesi beklenebilir. 68000 ve 68500 bugün için direnç noktalarımız. Portekiz ihalesinden sonra piyasalar için daha net konuşabiliriz. Ancak maliyetlerin yükseldiği ve Portekiz'in bu maliyetlerde uzun süre boşa çıkmayacağı yönünde algılamının olduğu durumda paritedeki toparlanma yerini dalgalanmaya bırakabilir.

Piyasaları Etkileyen Gelişmeler

Kasım ayında cari işlemler hesabı, piyasa beklentisinin üzerinde 5,9 milyar dolarlık rekor açık verdi. Ocak-Kasım döneminde ise açık, geçen yılın aynı döneminin %277 üzerinde 41,6 milyar dolar olarak gerçekleşti. Son 12 aylık rakam ise, geçtiğimiz 25 ayın en yüksek seviyesine tırmanarak 44,9 milyar dolar oldu ve 2008'in Ağustos ayında gerçekleşen 49,2 milyar dolar zirvesinin, petrol fiyatlarının o döneme göre %30 daha aşağıda olmasına rağmen, sadece 4,3 milyar dolar altında kaldı. Cari işlemler dengesindeki açığın kontrolsüz bir şekilde büyümeye devam ettiğine işaret eden Kasım ayı rakamlarını olumsuz yönde bir gelişme olarak değerlendiriyor, bu çerçevede 2010 yılsonu beklentimizi 800 milyon dolar yükselterek 46,1 milyar dolara genişletiyoruz. Ayrıca bu rakamların Merkez Bankası'nın alışılmamış para politikası durumunda elini güçlendirebileceğini düşünüyoruz.

İMKB Fiyat ve Hacim



En Çok Yükselenler

Hisse	Kapanış	Değ (%)	Hacim (TL)
BAYMD	1.36	16.2%	31,116,059
FENER	5.75	13.4%	268,250,453
KARTN	243.50	11.2%	62,583,975
MTEKS	1.03	10.8%	13,135,934
GOLTS	77.25	7.7%	32,277,407

En Çok Düşenler

Hisse	Kapanış	Değ.(%)	Hacim (TL)
TEKFK	2.56	-11.4%	5,031,667
HZNDR	3.52	-8.3%	1,109,037
ISYHO	1.42	-6.6%	32,956,739
DURDO	2.96	-5.1%	2,786,658
FVORI	0.85	-4.5%	7,236,295

Bugün Piyasaların İzleyeceği Gelişmeler

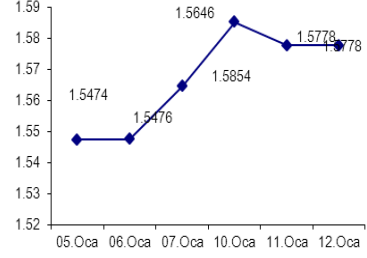
- Hazine itfası 17.2myr TL
- Portekiz'in 10 yıllık tahvil ihalesi
- 12:00, Euro bölgesi sanayi üretim endeksi, Kasım (beklenti: %0.5, önceki: %0.7)
- 15:30, ABD ithalat fiyat endeksi (beklenti: %1.2, önceki: %1.3)

Hisse Senetleri Piyasa Verileri

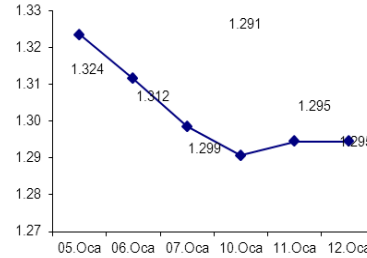
Piyasa Özet Verileri

	Kapanış	Günlük	Ayb	3A	12A	Yılıb
İMKB-100	67,669	-0.3%	2.5%	-1.9%	25.5%	2.5%
İMKB-SİNAİ	55,121	0.3%	5.0%	9.0%	40.2%	5.0%
İMKB-MALİ	100,763	-0.6%	1.2%	-6.5%	25.1%	1.2%
ISE Ort. İşl. Hacmi (TLmily)	3.5	2.96	1.73	1.67	1.32	
MSCI EM	1,143	0.6%	-0.7%	3.4%	11.2%	-0.7%
MSCI EMEA	385	1.2%	-1.7%	4.7%	12.9%	-1.7%
MSCI EUROPE	531	1.7%	0.2%	3.7%	6.2%	0.2%
MSCI TURKEY	618	-0.4%	-1.1%	-13.7%	12.3%	-1.1%
USD/YTL*	1.5702	-0.5%	2.1%	12%	8.3%	
EURO/YTL*	2.0328	-0.2%	-1.1%	4%	-3.4%	
	Kapanış	Önceki K.	Değ.			
Eurobond-30	5.73%	5.75%	-0.42%			
Spread	240	247	-7			
Benchmark Tahvil	7.07%	7.01%	0.86%			
O/N	6.50%	6.50%	0.00			

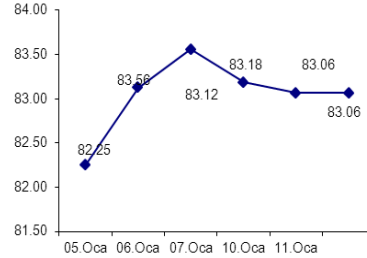
USD/TL



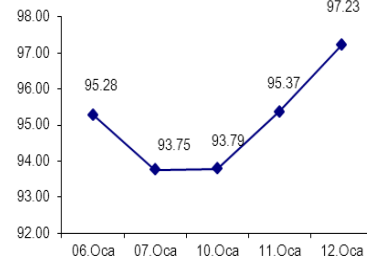
€/USD



USD/Yen



Petrol



Şirket ve Sektör Haberleri

- Çelebi Hava Servisi, Avrupa'da potansiyel devralma fırsatlarıyla ilgilendiğini açıkladı. Şirket, bu kapsamda Brüksel Havalimanı'nın yer hizmetleri ihalesine katılacağını açıkladı. Çelebi ayrıca, yüksek büyüme potansiyeline sahip Çin ve Hindistan pazarlarında da faaliyet göstermeyi hedefliyor
- Fenerbahçe Yönetim Kurulu, Fenerbahçe Sportif Hizmetler A.Ş.'nin futbol şubesi olarak yapılandırılmasına ve şirket birleşmesi işlemleri öncesinde 11.01.2011 tarihinden geriye dönük olarak gönüllü çağrı yapılmasına karar verdiğini bildirdi.
- Doğu Holding, Doğu Gayrimenkul Yatırım Ortaklığı A.Ş. (DGGYO) hisselerine yönelik çağrı gerçekleştirmek için SPK'ya başvurdu. Hatırlanacağı üzere, Doğu Holding, GE Capital'in sahibi olduğu %25.5 Doğu-GE GYO (DGGYO) hissesini, 28 milyon Dolar'a satın alma kararı almıştı. Bu doğrultuda, (son kurlar ile) çağrı fiyatı için yaptığımız hesaplama hisse başına 1.84 TL fiyata denk gelirken, DGGYO'nun son hisse kapanış fiyatı olan 1.79 TL'ye göre ise %3 yükseliş potansiyeli barındırmaktadır. (Nötr)
- Habertürk gazetesinin haberine göre, Hükümet ihracatçı sektörler için yeni teşvikler vermeye hazırlanıyor. Türkiye İhracat Stratejisinde 2023 yılı ihracat hedefi 500 milyar \$ olarak belirlenmişti. Habere göre Otomotiv sektörüne (TOAS, FROTO), Elektronik (ARCLK, BSHEV, ALCAR), Madencilik (KOZAL, PRKME), Çelik (EREGL), Kimyasal Ürünler'de birleşme teşviği ve Tekstil Giyim sektörlerine çeşitli teşvikler verilecek.

Uzun Vadeli Hisse Senedi Önerilerimiz

Hisse Senedi	Kapanış	Direnç	Destek	Günlük Getiri	Tarih	Ağırlık
TRKCM	3.24	3.50	2.70	0.0%	08.12.2009	12.50%
AKSEN	5.24	5.02	4.84	-0.8%	01.09.2010	12.50%
AKENR	3.65	4.12	3.20	0.0%	14.08.2009	12.50%
HALKB	13.25	16.44	11.30	-1.1%	14.08.2009	12.50%
ASYAB	3.07	3.07	2.92	1.3%	26.04.2010	12.50%
TAVHL	7.54	8.20	5.30	-1.6%	18.10.2009	12.50%
TATKS	4.22	4.38	3.20	0.0%	14.08.2009	12.50%
ASELS	8.30	9.00	7.60	-0.7%	11.10.2010	12.50%

**Global Piyasalar**

Uluslararası Endeksler	Son Değer	Günlük % Değ.
Amerika		
Dow Jones Industrial	11,672	0.3
Nasdaq Combined Comp Ind.	2,717	0.33
S&P 500 Index	1,274	0.37
Avrupa		
FTSE 100 (İngiltere)	6,014	0.00
DAX Performance Index (Almanya)	6,942	1.23
CAC 40 Index (Fransa)	3,862	1.58
Asya		
Hang Seng (Honkong)	23,993	0.98
Nikei 225 (Tokyo)	10,513	0.02
China Shanghai Comp	2,814	0.37
Latin Amerika		
Bovespa (Brezilya)	70,423	0.42
Argentina Merval Index (Arjantin)	3,546	0.14
Emtia- Parite		
EUR/USD	1.30	0.11
USD/JPY	83.08	-0.25
USD/TL	1.58	0.13
EURO/TL	2.05	0
Altın	1384.70	0.03
Brent Petrol	98	0.16

ABD borsaları, yatırımcıların artan yakıt maliyetlerinin ekonomik büyümeye zarar vereceği endişelerine rağmen enerji hisseleri öncülüğünde yükseldi. Asya'da bugün borsalar yükseldi, euro dolar karşısında değer kazandı. Ancak Avrupa'nın ortak parasına ilişkin endişelerin Portekiz ve İspanya'nın önemli tahvil ihaleleri öncesinde yerini korumaya devam etmesi bekleniyor. Petrol fiyatlarının yüzde 2 değer kazanmasıyla S&P enerji sektörü yüzde 1.2 yükseldi. Enerji maliyetlerinin artacağına dair endişeler ulaştırma ve tüketimle ilgili hisselerin ise değer kaybetmesine neden oldu. Aralarında inşaatçı Lennar **LEN.N** ve mağaza zinciri Sears'ın **SHLD.O** da bulunduğu bazı şirketlerden gelen son çeyrek bilançoları borsadaki yükselişe katkı sağladı. Sears'ın dördüncü çeyrek kârlılık görünümünün beklentilerin üzerine çıkmasının ardından hisseleri yüzde 6.3 değer kazandı. İşlem hacminin yine düşük kalması ise borsadaki yükselişin sürdürülebilirliği konusunda soru işaretleri gündeme getirdi. Verizon Communications'ın **VZ.N** bir biriminin Apple'ın iPad ürününün bir versiyonunu satmaya başlayacağını açıklamasının ardından şirketin hisseleri yüzde 1.6 değer kaybetti. (Reuters)

TEKNİK BÜLTEN



IMKB 100 ENDEKSİ

Teknik olarak aşağı yön korunuyor. 67500 önemli bir destek seviyesi ve endeks halen bu seviyenin üzerinde. 67500 desteğinin altında 67000 seviyesi güçlü bir destek noktası. 68500 direnç seviyemiz.

Destekler: 67500-67000

Dirençler: 68100-68500-69400



IMKB 30 ENDEKSİ

100 endeksindeki görünüm aynen geçerli. 83450, 84000 ve 85300 direnç noktaları. 82800, 82000 ve 81250 destek noktaları.



Yatırım Finansman Menkul Değerler

Nispetiye Caddesi Akmerkez E-3 Blok Kat:4
Etiler / İstanbul

Tel: +90 (212) 317 69 00 Faks: +90 (212) 317 69 32 research@yfas.com.tr

Bu bültende yer alan yatırım bilgi, yorum ve tavsiyeleri yatırım danışmanlığı kapsamında değildir. Yatırım danışmanlığı hizmeti; aracı kurumlar, portföy yönetim şirketleri, mevduat kabul etmeyen bankalar ile müşteri arasında imzalanacak yatırım danışmanlığı sözleşmesi çerçevesinde sunulmaktadır. Burada yer alan yorum ve tavsiyeler, yorum ve tavsiyede bulunanların kişisel görüşlerine dayanmaktadır. Bu görüşlerin mali durumunuz ile risk ve getiri tercihlerinize uygun olmayabileceği dikkate alınmalıdır. Bu nedenle, sadece burada yer alan bilgilere dayanarak yatırım kararı verilmesi beklentilerinize uygun sonuçlar doğurmayabilir. Bu raporda yer alan veri, bilgi ve grafikler Yatırım Finansman Menkul Değerler A.Ş.'nin güvenilirliğine inandığı kaynaklardan alınmış ve/veya üretilmiştir. Ancak bilgi, veri ve grafiklerin doğruluğu bağımsız olarak teyit edilmemiş olup, Yatırım Finansman Menkul Değerler A.Ş. bilgilerin doğruluğu ve bütünlüğü konusunda garanti vermemekte ve gösterilen tüm özen ve dikkate rağmen doğabilecek veri ve analist değerlendirme, ayırma, kaydetme vb. hatalarından dolayı sorumluluk üstlenmemektedir. Raporda yapılan yorum, tahmin ve tavsiyeler Yatırım Finansman Menkul Değerler A.Ş. Araştırma Bölümü'ne ait olup, önceden belirtilmeden değişiklik yapma hakkı saklıdır. Bu rapor Yatırım Finansman Menkul Değerler A.Ş. müşterileri için genel bilgi vermek amacıyla hazırlanmış olduğundan, raporda yer alan yorum ve tavsiyelerin yatırımcıların alım satım kararlarını destekleyecek yeterlilikte olmayabileceği dikkate alınmalıdır. Bu bilgiler ışığında yapılan ve yapılacak olan ileriye dönük yatırımların sonuçlarından Şirketimiz hiçbir şekilde sorumlu tutulamaz. Bu bülten ve içinde yer alan bilgi ve yorumlar, Yatırım Finansman Menkul Değerler A.Ş.'den önceden yazılı izin alınmadan kısmen veya tamamen, üretilemez, dağıtılamaz, yayınlanamaz.

Emre Birkan Genel Müdür Yardımcısı emre.birkan@yfas.com.tr +90 (212) 317 69 00

Araştırma Bölümü (arastirma@yfas.com.tr)

Zümrüt Can Ambarcı Araştırma Müdürü zumrut.ambarci@yfas.com.tr +90 (212) 317 69 35
Levent Durusoy Başekonomist levent.durusoy@yfas.com.tr +90 (212) 317 69 33

Kurumsal Finansman (kurumsalfinansman@yfas.com.tr)

Pervin Bakankuş Müdür Yardımcısı pervin.bakankus@yfas.com.tr +90 (212) 317 68 70

Yurtiçi Türev Piyasaları

Cihan Aluç Müdür cihan.aluc@yfas.com.tr +90 (212) 317 68 32
Oya Altıngözlü Pekel Müdür Yardımcısı oya.pekel@yfas.com.tr +90 (212) 317 68 62

Şube/İrtibat Bürolarımız

İstanbul	Akmerkez	+90 (212) 317 69 00	Ankara - Kızılay	+90 (312) 417 30 46
	Merkez	+90 (212) 263 00 24	İzmir	+90 (232) 441 80 72
	Çiftelhavuzlar	+90 (216) 302 88 00	Samsun	+90 (362) 431 46 71
	Bakırköy	+90 (212) 543 05 04	Bursa	+90 (224) 224 47 47
	Kozyatağı	+90 (216) 386 74 00	Adana	+90 (322) 458 77 55
	TSKB (Acenta)	+90 (212) 334 50 50	Antalya	+90 (242) 243 02 01
			İzmit	+90 (262) 325 40 30