



## Günlük Bülten

### Ajanda

#### 29 Ağustos Pazartesi

ABD kişisel gelirler, Temmuz  
ABD çekirdek PCE, Temmuz  
ABD bekleyen konut satışları, Temmuz

#### 30 Ağustos Salı

Türkiye piyasaları tatil

#### 31 Ağustos Çarşamba

Türkiye piyasaları tatil

#### 01 Eylül Perşembe

Türkiye piyasaları tatil

#### 02 Eylül Cuma

Türkiye imalat PMI, Ağustos  
ABD tarım dışı istihdam, Ağustos  
ABD işsizlik, Ağustos

#### 05 Eylül Pazartesi

Almanya piyasaları tatil  
TR TÜFE, Ağustos  
TR TÜFE, Ağustos  
Almanya hizmetler PMI, Ağustos  
Euro bölgesi hizmetler PMI, Ağustos  
Euro bölgesi perakende Sat. Temmuz

### Piyasa Beklentisi

Yurt içi piyasaların kapalı olduğu son 3.5 günde **Avrupa borsalarında %3.5-%7.0** arasında, **ABD borsalarında %1.5-%2.5** arasında ve **Asya borsalarında ise Shanghai hariç %2.0-%6.0** arasında değer artışları oldu. **Ancak söz konusu değer artışlarının yarıya yakın kısmı Pazartesi günü gerçekleşti.**

**Pazartesi günü** ABD'de açıklanan tüketici harcamaları endeksinin beklentilerden iki kat daha olumlu gelmesi ve FED'in açıklanan toplantı tutanaklarında ekonominin güçlenmesi için faiz oranlarının 2013 yılına kadar düşük tutulmasının dışında ek önlemlere ihtiyaç duyulduğunun yer alması bunda etkili oldu.

**Haftanın devamında** ise Avrupa'da ve ABD'de açıklanan güven endekslerinin beklentilerin altında kalması, Japonya sanayi üretimi verisinin beklentileri karşılayamaması, Almanya ve Çin imalat PMI endekslerinin ise daralmaya oldukça yakın gelmesi piyasalarda tekrar negatif bir tonun oluşmasına neden oldu.

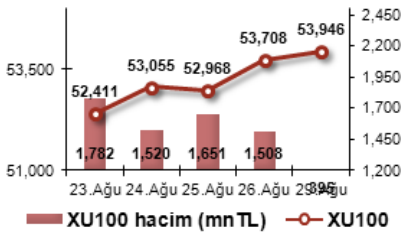
Çarşamba günü ABD'de açıklanan ve tahminlerin altında kalan ADP özel istihdam verisinin ardından **buğün yurt dışı piyasaların odağında saat 15:30'da açıklanacak olan ABD Tarım Dışı İstihdam verisi yer alıyor.**

Yurt içinde ise Bayram tatili döneminde döviz sepetinin yaklaşık %2.0 oranında ciddi ölçüde değer kaybetmesi dikkat çekiyor. Bunda yabancı girişlerinin devam etmesinin yanı sıra yerli kurumsal alıcıların da tatil nedeniyle işlemlerine ara vermiş olmaları etkili oluyor. Ayrıca Fed'in ilâve parasal genişleme noktasında beklenti oluşturması, tatil döneminde işlem hacmi bakımında nispeten sığ olan döviz piyasasında satıcıların baskın olmasında etkili olmuş görünüyor.

**Bugüne baktığımızda Asya borsalarında Hindistan borsası hariç negatif bir tablo olduğunu, ABD vadeliilerinin ortalama %0.40 oranında "ekside" olduğunu görüyoruz. Avrupa borsalarının ise ortalama %1.5 değer kaybıyla açılması bekleniyor.**

**Endeksin bugün hafif yukarı yönlü bir seyir izlemesini bekliyoruz.**

### Endeks ve Hacim(mn TL) Grafiği



### En Çok Yükselen Hisseler

Hisse	Kapanış	Değ. (%)	Hacim (TL)
KAREL	3.15	11.3%	84,267
DENCM	8.96	10.6%	2,628,304
SARKY	4.21	9.9%	2,544,971
ARENA	2.79	9.8%	2,660,892
FENER	42.70	9.5%	23,008,541

### En Çok Düşen Hisseler

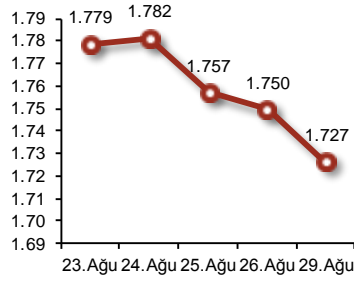
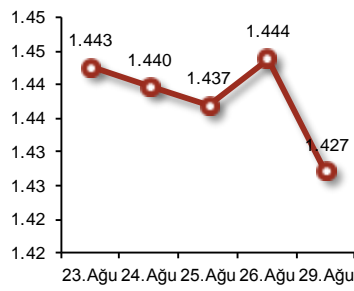
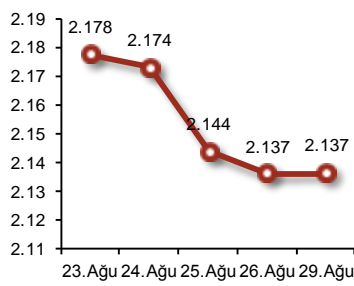
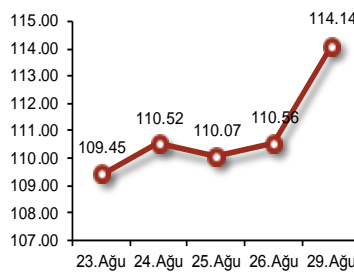
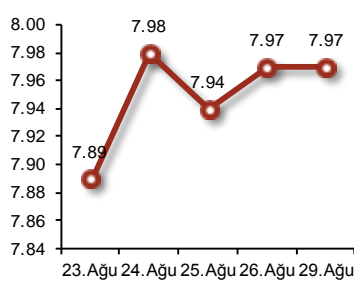
Hisse	Kapanış	Değ. (%)	Hacim (TL)
TRKCM	2.56	-8.9%	3,603,259
GENTS	1.59	-3.6%	725,967
MANGO	1.69	-3.4%	873,583
TRCAS	2.82	-2.8%	620,710
ECYAP	2.48	-2.7%	126,609

### Piyasalardaki Gelişmeler ve Basından Seçme Haberler

- İhracat Ağustos ayında geçen yılın aynı ayına göre %29.9 artışla 11.078 milyar dolar oldu ve rekor kırdı.
- Birleşmiş Milletler'in Mavi Marmara raporu New York Times gazetesine sızdı. Raporda, dokuz Türk'ün öldüğü İsrail ordusu saldırısı "aşırı" ve "mantıksız" bulundu. Ancak, rapora Türkiye'nin özür, tazminat ve Gazze ablukasının kaldırılması şartlarından sadece tazminat tavsiyesi girdi.
- IMF: Avrupa bankalarının 200 milyar dolar sermaye açığı var. Euro bölgesinde sanayi alarm veriyor. (Milliyet)
- Conde Nast Traveller: Dünyanın en iyi üçüncü tatil ülkesi Türkiye. (Haber Türk)
- İnşaatçılar, yabancılara mülk satışının önündeki engelleri kaldırmak için müttekabiliyet sorununu çözmeye soyundu. (Sabah)

### Bugün Açıklanacak Veriler

- 10.00 TR İmalât Sanayi PMI
- 15:30 ABD tarım dışı istihdam, Ağustos – (beklenti: 75,000)**
- 15:30 ABD işsizlik, Ağustos – (beklenti: %9.1)**

**USD/TL**

**EUR/USD**

**Döviz SEPETİ**

**Brent PETROLÜ**

**Aktif Bono FAİZ**


Sembol Kodu	Son	Gün %	Ö.Gün K.	Son 1 Haf. %	Son 1 Ay %	Son 1 Yıl %
<b>İMKB-100</b>	<b>53,946</b>	<b>↑ 0.44</b>	<b>53,708</b>	<b>↑ 0.44</b>	<b>↓ -12.02</b>	<b>↓ -11.37</b>
<b>Amerika</b>						
Dow Jones	11,494	↓ -1.03	11,614	↑ 1.85	↓ -3.39	↑ 11.37
S&P 500	1,204	↓ -1.19	1,219	↑ 2.35	↓ -4.44	↑ 10.49
Nasdaq	2,219	↓ -0.98	2,241	↑ 2.64	↓ -4.05	↑ 20.56
<b>Avrupa</b>						
Almanya - Dax	5,731	↓ -0.94	5,785	↑ 3.49	↓ -13.70	↓ -5.81
İngiltere - FTSE	5,419	↑ 0.45	5,395	↑ 5.63	↓ -2.97	↑ 0.89
Fransa - CAC 40	3,266	↑ 0.28	3,257	↑ 5.77	↓ -5.47	↓ -10.07
<b>Asya</b>						
Japonya - Nikkei	8,981	↓ -0.88	9,061	↑ 2.08	↓ -6.81	↓ -0.90
Çin - Şanghay	2,523	↓ -1.28	2,556	↓ -3.40	↓ -5.79	↓ -4.99
G. Kore - Kospi	1,865	↓ -0.85	1,881	↑ 4.83	↓ -9.75	↑ 5.02
Hindistan - Sensex	16,844	↑ 1.00	16,677	↑ 6.28	↓ -6.11	↓ -7.65
<b>Latin Amerika</b>						
Brezilya - Bovespa	58,118	↑ 2.87	56,495	↑ 8.94	↑ 3.75	↓ -13.01
Arjantin - Merval	2,927	↓ -1.27	2,965	↑ 1.50	↓ -11.53	↑ 21.16
Meksika - Mexbol	35,638	↓ -0.23	35,721	↑ 4.69	↑ 3.34	↑ 9.93
<b>Pariteler</b>						
EUR/USD	1.4271	↑ 0.07	1.4261	↓ -1.57	↓ -0.36	↑ 11.27
USD/JPY	76.84	↓ -0.13	76.94	↑ 0.20	↓ -0.31	↓ -8.86
<b>Döviz</b>						
Dolar Kuru	1.7267	↑ 0.18	1.7235	↓ -1.37	↑ 1.90	↑ 14.32
Euro Kuru	2.4644	↑ 0.23	2.4588	↓ -2.92	↑ 1.53	↑ 27.23
Döviz Sepeti	2.1370	↓ -0.19	2.1410	↑ 0.02	↑ 3.31	↑ 23.85
<b>Emtialar</b>						
Altın	1,832.2	↑ 0.17	1,829.1	↑ 0.27	↑ 10.08	↑ 46.25
Brent Petrol	114.2	↑ 0.00	114.1	↑ 2.77	↑ 0.75	↑ 48.68
Bakır	413.2	↓ -0.69	416.1	↑ 0.38	↓ -4.79	↑ 18.40

\*Yukarıdaki tabloda yer alan Amerika, Avrupa ve Latin Amerika borsalarına ait değerler dünkü kapanışlar itibarıyla. Asya borsaları, Pariteler, Döviz ve Emtia değerleri ise bugün saat 09:00 itibarıyla.

**GÜNCELLENMİŞ MODEL PORTFÖY\* - Araştırma**

Hisse	Kapanış	Önc. Gün K.	Değ. (%)	Destek	Direnç	Hedef	Getiri Potans. (%)
<b>ANACM</b>	2.89	2.87	↑ 0.70%	2.52	3.02	4.50	55.71%
<b>BAGFS</b>	145.00	138.50	↑ 4.69%	128.00	149.00	220.00	51.72%
<b>BİZİM</b>	21.85	21.25	↑ 2.82%	18.40	22.35	35.60	62.93%
<b>EKGYO</b>	2.24	2.21	↑ 1.36%	1.94	2.24	3.15	40.63%
<b>GARAN</b>	6.26	6.20	↑ 0.97%	5.98	6.34	8.00	27.80%
<b>HALKB</b>	10.75	10.60	↑ 1.42%	9.84	11.00	14.00	30.23%
<b>ISGYO</b>	1.09	1.06	↑ 2.83%	1.00	1.17	1.85	69.72%
<b>KOZAL</b>	23.50	23.35	↑ 0.64%	21.40	27.00	29.50	25.53%
<b>TOASO</b>	5.64	5.46	↑ 3.30%	5.42	6.12	9.80	73.76%

\* Model portföyümüzde yer alan şirketler, uzun vadeli temel analiz performansları dikkate alınarak seçilmiştir. Yatırım kararları bu perspektife göre değerlendirilmelidir.

## TEKNİK BÜLTEN



### IMKB 100 Endeksi : 53.946 kapanış

Pazartesi günü tek seansta endeksin 54.000 direncini aşmaya çalıştığını, ancak açılış itibarıyla 54.124 seviyesini test etmesine rağmen kapanışta altında kaldığını gözliyoruz.

Diğer yandan bugün itibarıyla, yurt dışı piyasalardaki gelişmelere bağlı olarak, endeksin 55.000 seviyelerine yakın açılmasını bekliyoruz.

Endeksin Pazartesi günü itibarıyla düşen kanal orta-bandını aşmasının ardından bugün itibarıyla 55.250 seviyesindeki direncine yöneleceğini ancak aşmakta zorlanabileceğini düşünüyoruz.

Endeksin 55.000-55.250 aralığına yerleşmesi halinde ise 56.000 hedefiyle yükselişine devam edeceğini tahmin ediyoruz.

**Destekler: 55.250 - 55.550 - 56.000**

**Dirençler: 54.000 - 53.500**



## Yatırım Finansman Menkul Değerler

Nispetiye Caddesi Akmerkez E-3 Blok Kat:4

Etiler / İstanbul

Tel: +90 (212) 317 69 00 Faks: +90 (212) 317 69 32 research@yfas.com.tr

Bu bültende yer alan yatırım bilgi, yorum ve tavsiyeleri yatırım danışmanlığı kapsamında değildir. Yatırım danışmanlığı hizmeti; aracı kurumlar, portföy yönetim şirketleri, mevduat kabul etmeyen bankalar ile müşteri arasında imzalanacak yatırım danışmanlığı sözleşmesi çerçevesinde sunulmaktadır. Burada yer alan yorum ve tavsiyeler, yorum ve tavsiyede bulunanların kişisel görüşlerine dayanmaktadır. Bu görüşlerin mali durumunuz ile risk ve getiri tercihlerinize uygun olmayabileceği dikkate alınmalıdır. Bu nedenle, sadece burada yer alan bilgilere dayanarak yatırım kararı verilmesi beklentilerinize uygun sonuçlar doğurmayabilir. Bu raporda yer alan veri, bilgi ve grafikler Yatırım Finansman Menkul Değerler A.Ş.'nin güvenilirliğine inandığı kaynaklardan alınmış ve/veya üretilmiştir. Ancak bilgi, veri ve grafiklerin doğruluğu bağımsız olarak teyit edilmemiş olup, Yatırım Finansman Menkul Değerler A.Ş. bilgilerin doğruluğu ve bütünlüğü konusunda garanti vermemekte ve gösterilen tüm özen ve dikkate rağmen doğabilecek veri ve analist değerlendirme, ayırma, kaydetme vb. hatalarından dolayı sorumluluk üstlenmemektedir. Raporda yapılan yorum, tahmin ve tavsiyeler Yatırım Finansman Menkul Değerler A.Ş. Araştırma Bölümü'ne ait olup, önceden belirtilmeden değişiklik yapma hakkı saklıdır. Bu rapor Yatırım Finansman Menkul Değerler A.Ş. müşterileri için genel bilgi vermek amacıyla hazırlanmış olduğundan, raporda yer alan yorum ve tavsiyelerin yatırımcıların alım satım kararlarını destekleyecek yeterlilikte olmayabileceği dikkate alınmalıdır. Bu bilgiler ışığında yapılan ve yapılacak olan ileriye dönük yatırımların sonuçlarından Şirketimiz hiçbir şekilde sorumlu tutulamaz. Bu bülten ve içinde yer alan bilgi ve yorumlar, Yatırım Finansman Menkul Değerler A.Ş.'den önceden yazılı izin alınmadan kısmen veya tamamen, üretilemez, dağıtılamaz, yayınlanamaz.

Emre Birkan Genel Müdür Yardımcısı emre.birkan@yfas.com.tr +90 (212) 317 69 00

### Araştırma Bölümü (arastirma@yfas.com.tr)

Zümrüt Can Ambarcı Müdür zumrut.ambarci@yfas.com.tr +90 (212) 317 69 35

Levent Durusoy Baş Ekonomist levent.durusoy@yfas.com.tr +90 (212) 317 69 33

Hakan Tezcan Müdür Yardımcısı hakan.tezcan@yfas.com.tr +90 (212) 317 69 59

### Kurumsal Finansman (kurumsalfinansman@yfas.com.tr)

Pervin Bakankuş Müdür Yardımcısı pervin.bakankus@yfas.com.tr +90 (212) 317 68 70

### Yurtiçi Türev Piyasaları

Cihan Aluç Müdür cihan.aluc@yfas.com.tr +90 (212) 317 68 32

Oya Altıngözlü Pekel Müdür Yardımcısı oya.pekel@yfas.com.tr +90 (212) 317 68 62

### Şubelerimiz

İstanbul	Akmerkez	+90 (212) 317 69 00	Ankara - Kızılay	+90 (312) 417 30 46
	Merkez	+90 (212) 263 00 24	İzmir	+90 (232) 441 80 72
	Çiftelhavuzlar	+90 (216) 302 88 00	Samsun	+90 (362) 431 46 71
	Bakırköy	+90 (212) 543 05 04	Bursa	+90 (224) 224 47 47
	Kozyatağı	+90 (216) 386 74 00	Adana	+90 (322) 458 77 55
	TSKB (Acente)	+90 (212) 334 50 50	Antalya	+90 (242) 243 02 01
			İzmit	+90 (262) 325 40 30