



## Günlük Bülten

### Ajanda

#### 06 Haziran Pazartesi

TR TCMB Aylık Fiyat Gelişimleri  
TR Otomobil Satışları, Mayıs  
Euro Bölgesi ÜFE

#### 07 Haziran Salı

Euro bölgesi perakende sat.  
Almanya sanayi siparişleri  
Euro bölgesi 1Ç2011 GSMH

#### 08 Haziran Çarşamba

TR TCMB I. beklenti anketi (TÜFE)  
TR Sanayi üretimi  
TR Hazine Nakit Dengesi  
Almanya toplam sanayi üretimi

#### 09 Haziran Perşembe

Japonya GSYH  
İngiltere MB faiz kararı  
ECB faiz kararı

#### 10 Haziran Cuma

Almanya TÜFE  
İngiltere sanayi üretimi

#### 12 Haziran Pazar

TR Genel Seçimler

#### 13 Haziran Pazartesi

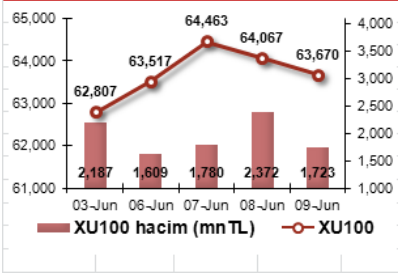
TR Ödemeler Dengesi  
(C/A= -7.5 mlyr USD)

### Piyasa Beklentisi

#### Seçimlerden önceki son işlem gününe girerken

**İMKB-100 endeksi**, dün %0.75 oranında düştü ve haftalık toplam getirisi %1.38'e geriledi. Haftaya 63.000 seviyesinden açılarak başlayan endeks, hafta boyunca 63.500-64.500 aralığında hareket etti. Hafta başından itibaren yurt dışı piyasalardan olumlu yönde ayrışan ve dün itibarıyla da uyumlu hareket etmeye başlayan endeks, dün ise yurt dışı piyasalardan negatif yönde ayrıştı. Endeksin haftanın ilk iki gününde değer kazanırken zayıf kalan işlem hacmi, Çarşamba günü değer kaybederken hızla yükselmişti. Teknik açıdan oluşan bu negatif durumun, endeksin 64.000 seviyesinin üzerinde tutunamaması nedeniyle dün satış baskısına dönüştüğünü tahmin ediyoruz. Yurt dışı borsalar, dün ECB'nin saat 14:45'de açıklanacak olan faiz kararı öncesinde tedirgin ve yatay açıldı. Ekonomistler, ECB'nin enflasyon tahminlerini yukarı yöne revize etmesi ve konuşmasında "teyakkuzda olmalıyız" ifadesini kullanması durumunda Temmuz ayında sıkılaştırmaya gideceği yönünde bir işaret vereceğini düşünüyorlardı. ECB Başkanı Jean-Claude Trichet'nin düzenlenen basın toplantısında enflasyon baskıları karşısında güçlü şekilde "teyakkuzda olmalıyız" ifadesini kullanması, Temmuz ayında faiz artırımına gidileceğine işaret etti. Ancak bu faiz artırımını sinyaline rağmen, üst üste altı gündür düşen yurt dışı borsalarda tepki yükselişi görüldü. EUR ise Yunanistan'ın borç sorununa ilişkin endişelerle ve ECB'nin 2012 yılı enflasyon ve büyüme beklentisini haftanın en düşük seviyesine geriledi. Ancak içerde hisse senedi piyasasının değer kaybetmesine rağmen, gösterge tahvilin 1 baz puan da olsa gerilediği gözlemlendi. En dikkat çeken ise döviz sepetinin ECB'nin açıklamalarının ardından %0.85 oranında gerilemesi oldu. Bugüne baktığımızda **Asya** piyasalarında sadece Japonya borsasının artıda olduğu diğer borsalarda ise zayıf bir seyir olduğunu izliyoruz. **ABD** vadeliileri ise ortalama %0.25-0.30 oranında değer kaybıyla işlem görüyor. **Avrupa borsalarının** ise güne düşüşle başlaması bekleniyor. **Gösterge tahvilin** faizinde ise işlemler tezgâh üstünde %8.85-%8.90 aralığından geçiyor. **Endeksin bugün hafif gevşek açılmasının ardından yatay yönlü bir seyir izlemesini bekliyoruz.**

### Endeks ve Hacim(mn TL) Grafiği



### En Çok Yükselen Hisseler

Hisse	Kapanış	Değ. (%)	Hacim (TL)
IDGYO	7.08	18.0%	1,578,168
BISAS	1.37	14.2%	871,470
EKIZ	4.17	6.9%	4,876,390
ATEKS	5.78	6.3%	3,337,226
DOCO	78.25	5.7%	12,333,214

### En Çok Düşen Hisseler

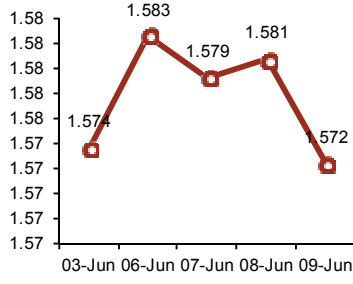
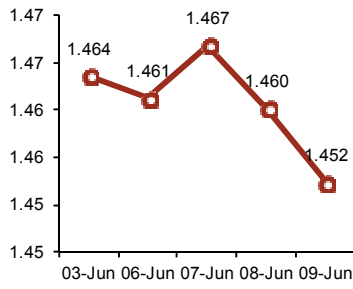
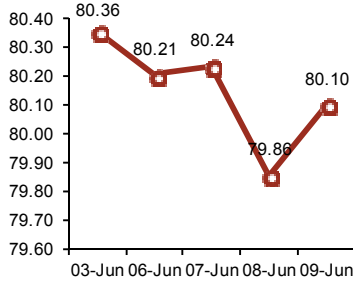
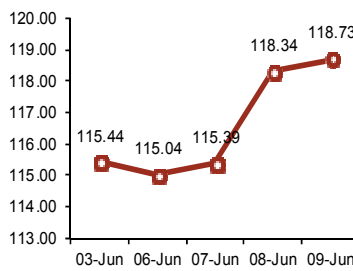
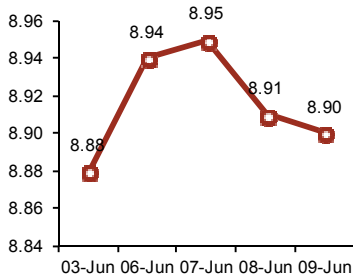
Hisse	Kapanış	Değ. (%)	Hacim (TL)
DENCM	10.6	-7.0%	3,464,219
IHMAD	2.55	-6.3%	3,690,872
SKTAS	15.2	-5.3%	1,606,128
TIRE	1.62	-5.3%	21,789,624
AKENR	3.68	-4.9%	61,940,785

### Piyasalardaki Gelişmeler ve Basından Seçme Haberler

- Brent ham petrolünün varil fiyatı beş haftadır ilk kez 120 dolara yükseldi. Yükselişte ABD'de açıklanan olumlu veriler ve OPEC'in üretim artırmaması sonrası arza ilişkin endişeler etkili oldu.
- Altın düşen dolar ve Yunanistan endişelerinden aldığı destekle yatay seyir izledi.
- G. Kore faizi sürpriz şekilde 25 bp artırarak %3.25'e yükseltti
- Suriye'den katliam korkusuyla kaçanlar 2,500'ü aştı, fazlası da yolda (Milliyet)
- Boeing: Türkiye 10 yılda 300 yeni uçak alacak. (Hürriyet)
- Enerji Bakanı Yıldız: 25 yılda Nabucco projesi €5.3 milyar gelir vergisi kazandıracak.(Sabah)

### Bugün Piyasaların İzleyeceği Gelişmeler

- 09:00 Almanya TÜFE, Mayıs – (beklenti: %2.3)
- 11:30 İngiltere sanayi üretimi, Nisan – (beklenti: %0.1)

**USD/TL**

**EUR/USD**

**USD/JPY**

**Brent Petrol**

**Aktif Bono FAİZ**

**Piyasa Özet Verileri**

	Kapanış	Günlük	Ayb	3A	Yılb.	12A
İMKB-100	63,670	-0.6%	1.0%	1.9%	-3.5%	17.2%
İMKB-SINAI	55,917	-0.6%	0.7%	8.3%	6.5%	39.7%
İMKB-MALİ	93,995	-0.5%	1.0%	1.1%	-5.6%	11.5%
ISE Ort. İşl. Hacmi (TLmily)	1.7	-0.28	2.05	2.61	2.78	2.26
MSCI EM	1,145	-0.6%	-1.9%	-2.2%	-0.5%	28.5%
MSCI EMEA	399	-0.5%	0.2%	-2.6%	1.9%	37.7%
MSCI EUROPE	572	-0.3%	1.2%	-3.3%	8.1%	42.2%
MSCI TURKEY	577	-0.9%	3.1%	-2.4%	-7.8%	17.0%
USD/YTL*	1.5728	-0.4%	-0.8%	0%	-1.3%	0.0%
EURO/YTL*	2.2990	-0.6%	0.6%	5%	20.6%	0.0%

	Kapanış	Önceki K.	Değ.
Eurobond-30	5.72%	5.68%	0.76%
Spread	277	267	10
Benchmark Tahvil	8.91%	8.95%	-0.45%
1-haftalık repo oranı	6.25%	6.25%	0.00
O/N	1.50%	1.50%	0.00

\*MB döviz alış kuru

\*\*30-yıllık ABD tahvil ile 30-yıllık Türkiye Eurobond'u arasındaki fark

**GÜNCELLENMİŞ MODEL PORTFÖY\* - Araştırma**

Hisse	Kapanış	Önc. Gün K.	Değ. (%)	Destek	Direnç	Hedef	Getiri Potans.(%)
ANACM	3.99	3.89	↑2.57%	3.74	4.18	4.60	15.29%
EKGYO	3.03	3.03	⇒0.00%	2.82	3.10	3.40	12.21%
HALKB	11.95	12.05	↓0.83%	11.60	12.65	16.10	34.73%
KOZAL	22.45	21.70	↑3.46%	20.20	22.75	30.35	35.19%
TOASO	7.20	7.34	↓1.91%	7.04	7.90	10.10	40.28%
YKBNK	4.07	4.10	↓0.73%	3.96	4.26	5.50	35.14%

\*Model portföyümüzde yer alan şirketler, uzun vadeli temel analiz performansları dikkate alınarak seçilmiştir. Yatırım kararları bu perspektife göre değerlendirilmelidir



Sembol Kodu	Son	Gün %	Ö.Gün K.	Son 1 Haf. %	Son 1 Ay %	Son 1 Yıl %
<b>Amerika</b>						
Dow Jones	12124.4	↑ 0.63	12048.9	↓ -0.22	↓ -4.00	↑ 19.19
S&P 500	1289.0	↑ 0.74	1279.6	↓ -0.86	↓ -3.96	↑ 18.60
Nasdaq	2256.7	↑ 0.17	2252.9	↓ -1.56	↓ -5.70	↑ 23.31
<b>Avrupa</b>						
Almanya - Dax	7159.7	↑ 1.41	7060.2	↑ 0.71	↓ -4.47	↑ 18.21
İngiltere - FTSE	5856.3	↑ 0.82	5808.9	↑ 0.02	↓ -2.00	↑ 14.10
Fransa - CAC 40	3878.7	↑ 1.06	3838.0	↓ -0.31	↓ -4.42	↑ 10.29
<b>Asya</b>						
Japonya - Nikkei	9514.4	↑ 0.50	9467.2	↑ 0.23	↓ -3.55	↓ -0.30
Çin - Şanghay	2680.3	↓ -0.85	2703.3	↓ -1.75	↓ -7.04	↑ 4.59
G. Kore - Kospi	2046.0	↓ -1.23	2071.4	↓ -3.19	↓ -5.57	↑ 23.87
Hindistan - Sensex	18291.7	↓ -0.51	18384.9	↓ -0.46	↓ -1.58	↑ 8.09
<b>Latin Amerika</b>						
Brezilya - Bovespa	63468.8	↑ 0.69	63033.0	↓ -1.35	↓ -0.48	↑ 0.67
Arjantin - Merval	3232.9	↑ 3.51	3123.3	↑ 2.15	↓ -4.48	↑ 42.93
Meksika - Mexbol	35233.4	↑ 3.51	3123.3	↑ 2.15	↓ -4.48	↑ 42.93
<b>Pariteler</b>						
EUR/USD	1.449	↓ -0.13	1.451	↓ -1.00	↑ 2.07	↑ 19.47
USD/JPY	80.09	↓ -0.34	80.36	↓ -0.24	↓ -1.18	↓ -12.33
<b>Döviz</b>						
Dolar Kuru	1.574	↑ 0.06	1.573	↑ 0.04	↓ -0.83	↓ -0.35
Euro Kuru	2.280	↓ -0.12	2.283	↓ -0.96	↑ 1.22	↑ 19.07
Döviz Sepeti	1.930	↓ -0.85	1.946	↓ -0.34	↑ 0.49	↑ 9.99
<b>Emtialar</b>						
Altın	1542.0	↓ -0.05	1542.7	↓ -0.05	↑ 2.71	↑ 26.58
Brent Petrol	119.23	↑ 0.05	119.16	↑ 2.70	↑ 5.98	↑ 58.18
Bakır	408.6	↓ -0.54	410.8	↓ -0.84	↑ 4.57	↑ 41.37

## Global Borsalar

ABD borsaları, ihracatta rekor artışla ticaret açığının Nisan'da beklenmedik şekilde daraldığını gösteren verinin ekonomik toparlanmadaki yavaşlama endişelerini hafifletmesiyle dün yükseldi. Endeksler bir haftadan uzun süredir ilk kez yükselişle kapandı, ancak analistler yükselişin uzun süreli olmasını beklemiyor. Asya borsaları teknoloji sektöründeki satışların öncülüğünde bugün düştü. Petrol fiyatlarındaki yükselişle dün ABD'de malzeme ve enerji hisseleri değer kazanırken, finans sektöründe fiyatı iyice düşen hisselerle de alım geldi. S&P malzeme sektörü endeksi yüzde 1.6, enerji endeksi yüzde 1.2, KBW banka endeksi yüzde 1.2 yükseldi. Fed'in 600 milyar dolarlık tahvil alım programının bu ay sona erecek olmasına ilişkin endişeler piyasa üzerinde baskı oluşturdu. (Reuters)



## TEKNİK BÜLTEN



### İMKB 100 Endeksi : 63.670 kapanış

Hafta başından itibaren 63.500-64.500 aralığındaki bir bant içinde kalmaya çalışan endeksin, hafta ortasında üst sınırını zorladığı, ancak bu sınırı aşmak için yeterli gücü bulamamasının ardından dün yeniden gücü toplamak üzere bandın alt sınırına doğru geri çekildiği görülüyor. Bir önceki gün ortalamasının üzerinde 2.372 mın TL işlem hacmiyle düşen endeksin, dün 1.722 mın TL işlem hacmiyle gerilemiş olmasını teknik açıdan olumlu buluyoruz. Ancak endeksin hafta başından itibaren üç kez denediği halde sadece bir kez üzerinde kapanma başarısını gösterdiği 64.200 yakın direncinin, bugün olası yükseliş denemelerinde güçlü bir direnç işlevi görmeye devam edeceğini düşünüyoruz. Endeksin 64.200 yakın direncinin üzerinde kapanması halinde ise 200-günlük basit ve ağırlıklı HO'larının bir arada yer aldığı 65.650-700 seviyelerine doğru yükselme potansiyelinin güç kazanabileceğini tahmin ediyoruz. **Dirençler: 64.100-64.500 // Destekler: 63.250-63.000**



### İMKB 30 Endeksi: 77.692 kapanış

**Dirençler: 78.650 – 79.000**

**Destekler: 77.350 – 76.850**

## Yatırım Finansman Menkul Değerler

Nispetiye Caddesi Akmerkez E-3 Blok Kat:4

Etiler / İstanbul

Tel: +90 (212) 317 69 00 Faks: +90 (212) 317 69 32 research@yfas.com.tr

Bu bültende yer alan yatırım bilgi, yorum ve tavsiyeleri yatırım danışmanlığı kapsamında değildir. Yatırım danışmanlığı hizmeti; aracı kurumlar, portföy yönetim şirketleri, mevduat kabul etmeyen bankalar ile müşteri arasında imzalanacak yatırım danışmanlığı sözleşmesi çerçevesinde sunulmaktadır. Burada yer alan yorum ve tavsiyeler, yorum ve tavsiyede bulunanların kişisel görüşlerine dayanmaktadır. Bu görüşlerin mali durumunuz ile risk ve getiri tercihlerinize uygun olmayabileceği dikkate alınmalıdır. Bu nedenle, sadece burada yer alan bilgilere dayanarak yatırım kararı verilmesi beklentilerinize uygun sonuçlar doğurmayabilir. Bu raporda yer alan veri, bilgi ve grafikler Yatırım Finansman Menkul Değerler A.Ş.'nin güvenilirliğine inandığı kaynaklardan alınmış ve/veya üretilmiştir. Ancak bilgi, veri ve grafiklerin doğruluğu bağımsız olarak teyit edilmemiş olup, Yatırım Finansman Menkul Değerler A.Ş. bilgilerin doğruluğu ve bütünlüğü konusunda garanti vermemekte ve gösterilen tüm özen ve dikkate rağmen doğabilecek veri ve analist değerlendirme, ayırma, kaydetme vb. hatalarından dolayı sorumluluk üstlenmemektedir. Raporda yapılan yorum, tahmin ve tavsiyeler Yatırım Finansman Menkul Değerler A.Ş. Araştırma Bölümü'ne ait olup, önceden belirtilmeden değişiklik yapma hakkı saklıdır. Bu rapor Yatırım Finansman Menkul Değerler A.Ş. müşterileri için genel bilgi vermek amacıyla hazırlanmış olduğundan, raporda yer alan yorum ve tavsiyelerin yatırımcıların alım satım kararlarını destekleyecek yeterlilikte olmayabileceği dikkate alınmalıdır. Bu bilgiler ışığında yapılan ve yapılacak olan ileriye dönük yatırımların sonuçlarından Şirketimiz hiçbir şekilde sorumlu tutulamaz. Bu bülten ve içinde yer alan bilgi ve yorumlar, Yatırım Finansman Menkul Değerler A.Ş.'den önceden yazılı izin alınmadan kısmen veya tamamen, üretilemez, dağıtılamaz, yayınlanamaz.

Emre Birkan Genel Müdür Yardımcısı emre.birkan@yfas.com.tr +90 (212) 317 69 00

### Araştırma Bölümü (arastirma@yfas.com.tr)

Zümrüt Can Ambarcı Müdür zumrut.ambarci@yfas.com.tr +90 (212) 317 69 35  
Levent Durusoy Baş Ekonomist levent.durusoy@yfas.com.tr +90 (212) 317 69 33  
Hakan Tezcan Müdür Yardımcısı hakan.tezcan@yfas.com.tr +90 (212) 317 69 59

### Kurumsal Finansman (kurumsalfinansman@yfas.com.tr)

Pervin Bakankuş Müdür Yardımcısı pervin.bakankus@yfas.com.tr +90 (212) 317 68 70

### Yurtiçi Türev Piyasaları

Cihan Aluç Müdür cihan.aluc@yfas.com.tr +90 (212) 317 68 32  
Oya Altıngözlü Pekel Müdür Yardımcısı oya.pekel@yfas.com.tr +90 (212) 317 68 62

### Şube/İrtibat Bürolarımız

İstanbul	Akmerkez	+90 (212) 317 69 00	Ankara - Kızılay	+90 (312) 417 30 46
	Merkez	+90 (212) 263 00 24	İzmir	+90 (232) 441 80 72
	Çiftelavuzlar	+90 (216) 302 88 00	Samsun	+90 (362) 431 46 71
	Bakırköy	+90 (212) 543 05 04	Bursa	+90 (224) 224 47 47
	Kozyatağı	+90 (216) 386 74 00	Adana	+90 (322) 458 77 55
	TSKB (Acente)	+90 (212) 334 50 50	Antalya	+90 (242) 243 02 01
			İzmit	+90 (262) 325 40 30