



Günlük Bülten

Ajanda

16 Mayıs Pazartesi

TR TÜİK Tük. Güv. End.
TR İşsizlik Oranı
AB Bölgesi TÜFE
AB Bölgesi Dış Tic. Verileri
ABD NY FED İmalât End.

17 Mayıs Salı

TR Özel Sektör Dış Borcu
Almanya ZEW End.
ABD Konut İnşaatları
ABD Konut Ruhsatları
ABD Sanayi Üretimi

18 Mayıs Çarşamba

TR Uluslararası Yat. Poz.
TR Kısa Vadeli Dış Borçlar
İngiltere MB Tutanakları
ABD FED Tutanakları

19 Mayıs Perşembe

Japonya Sanayi Üretimi
Japonya 1Ç2011, GSYİH
ABD İşsizlik Başvuruları
ABD II. El Konut Satışları
ABD Öncü Göstergeler
ABD Philadelphia FED End.

20 Mayıs Cuma

TR Merkezi Yön. Borç Stoku
AB Bölgesi Cari İşlemler
AB Bölgesi Tük. Güv. End.
Japonya MB Faiz Kararı

Piyasa Beklentisi

Endeks bugün Çarşamba günü kayıplarının rövanşına çıkıyor

Endeks, yurt dışı hisse senedi ve emtia piyasalarının alıcılı seyrettiği Çarşamba gününde %2.53 oranında değer kaybederek günü tamamlamıştı. Banka endeksi %3.38, Sanayi endeksi %1.47 oranında gerilemişti. Diğer taraftan, tahvil ve döviz piyasalarında ise oldukça sakin bir seyir izlenmişti. Gösterge bono faizi, bir önceki güne göre değişim göstermeyerek %8.82 seviyesinden kapanırken; TL, döviz sepetine karşı %0.40 oranında değer kazanmıştı. Ayrıca, Türkiye'nin 2030 vadeli gösterge eurobond ve 5 yıllık CDS spreadleri de bir önceki günkü kapanışlarına yakın seviyelerden işlem görmüştü. Bu çerçevede bakıldığında, sadece hisse senedi piyasasında olumsuz bir fiyatlamının olması oldukça dikkat çekmişti. Bunda, bazı yurt dışı aracı kurum raporlarında, Merkez Bankasının Mayıs ayında %0.25 oranında faiz artırımını yapabileceği yönündeki yorumlar ile Rusya piyasalarında "alım", Türkiye piyasalarında ise "satım" tavsiye edilmesi etkili olurken, kredi derecelendirme kuruluşu S&P'nin cari açığa dikkat çeken değerlendirmeleri de ayrıca satış baskısı oluşturdu. Endeksin Çarşamba günü gördüğü en düşük 63.591 seviyesi ile **destek** işlevi görmesini beklediğimiz 63.000-65.000 fiyat aralığının alt bandına oldukça yaklaşmış olması nedeniyle, düşüş ivmesinin yavaşlayacağını ve mevcut seviyelerde taban oluşturmaya çalışacağını tahmin ediyoruz. Bugüne baktığımızda ise yurt dışı piyasaların bizim tatilde olduğumuz süre zarfında kazanımlarını artırmış olduklarını görüyoruz. Asya piyasalarında bugün, olumlu bir tablo olduğu göze çarparken; ABD ve DAX vadeli ise dünkü kapanış seviyelerine göre yatay bir seyir izliyor. Çarşamba günü yurt içi mali piyasaların kapandığı saatte 1.4234 seviyesinden işlem gören parite, bugün 1.4328 seviyesinden işlem görürken, 1.5810'dan kapanmış olan dolar kuru ise 1.574 seviyesinden güne başlıyor. Gösterge tahvilin faizi ise bugün tezgâh üstü işlemlerde %8.79 seviyesinden geçiyor ve son kapanışı olan %8.82'nin altında bir açılış olacağına işaret ediyor. **Bu çerçevede, endeksin bugün alıcılı bir açılışın ardından yatay bir seyir izleyeceğini tahmin ediyoruz.**

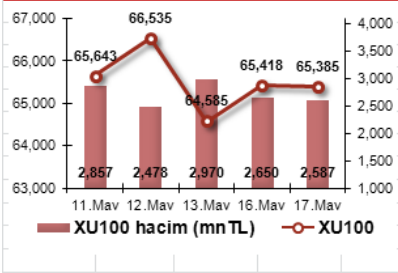
Piyasalardaki Gelişmeler ve Basından Seçme Haberler

- Kütahya'nın Simav ilçesinde 5.9 büyüklüğünde deprem meydana geldi. Çok sayıda artçı sarsıntının da meydana geldiği deprem, İstanbul, Ankara, Çanakkale, Bursa, Balıkesir, Yalova, Eskişehir ve Afyonkarahisar'da da hissedildi. Depremde ilk saptamalara göre 2 ölü, 79 yaralı olduğu belirtildi.
- Euro, dolar karşısında ABD'de dün açıklanan zayıf Philadelphia Fed imalat sanayi verisi ve ikinci el konut satışlarının ardından Fed'in faizleri düşük seviyede tutmaya devam edeceği beklentisiyle yeniden 1.43 seviyesinin üzerine yükseldi.
- Obama'nın beklenen Ortadoğu konuşmasından İsrail ve Beşar Esad'a uyarı, Mısır ve Tunus'a ekonomik destek paketi çıktı.(Hürriyet)

Bugün Piyasaların İzleyeceği Gelişmeler

- 17:00 TR Merkezi Yönetim Borç Stoku, Nisan - (önceki: 485.9 mlyr TL)

Endeks ve Hacim(mn TL) Grafiği

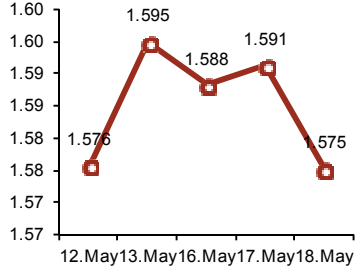
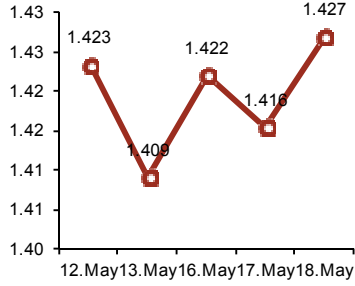
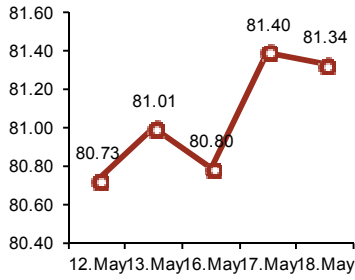
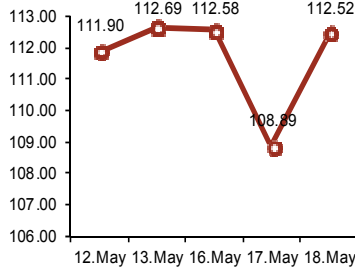
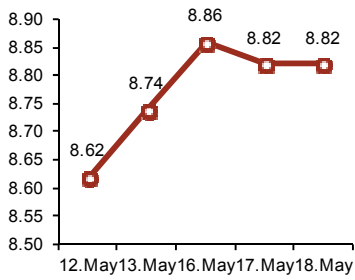


En Çok Yükselen Hisseler

Hisse	Kapanış	Değ. (%)	Hacim (TL)
BRSAN	29.60	10.4%	19,907,766
MAKTK	3.6	8.4%	6,102,112
PTOFS	6.86	7.2%	14,158,349
SISE	4.36	6.6%	28,624,143
SASA	2.26	6.1%	17,535,713

En Çok Düşen Hisseler

Hisse	Kapanış	Değ. (%)	Hacim (TL)
CEMAS	3.91	-9.1%	29,567,342
MGROS	20.85	-5.4%	85,576,792
IHEVA	1.33	-5.0%	52,460,183
BTCIM	9.26	-4.5%	1,601,105
ALCTL	3.77	-4.3%	6,948,294

USD/TL

EUR/USD

USD/JPY

Brent Petrol

Aktif Bono FAİZ

Piyasa Özet Verileri

	Kapanış	Günlük	Ayb	3A	12A	Yılıb
İMKB-100	63,733	-2.5%	-8.0%	-3.4%	-3.4%	11.9%
İMKB-SINAI	56,641	-1.5%	-7.5%	6.3%	7.9%	33.9%
İMKB-MALİ	93,379	-3.0%	-8.8%	-5.2%	-6.2%	4.8%
ISE Ort. İşl. Hacmi (TLmily)	2.3	2.61	1.63	1.85	-0.03	0.12
MSCI EM	1,140	-0.2%	-5.3%	3.0%	-1.0%	25.3%
MSCI EMEA	390	0.6%	-8.5%	-0.5%	-0.5%	27.7%
MSCI EUROPE	557	0.2%	-9.2%	-0.8%	5.2%	30.3%
MSCI TURKEY	573	-0.2%	-11.2%	4.2%	-8.3%	8.4%
USD/YTL*	1.5743	-0.2%	4.0%	0%	3.0%	0.0%
EURO/YTL*	2.2439	0.3%	-0.3%	5%	18.2%	0.0%

	Kapanış	Önceki K.	Değ.
Eurobond-30	5.79%	5.78%	0.19%
Spread	261	265	-4
Benchmark Tahvil	8.82%	8.82%	0.00%
1-haftalık repo oranı	6.25%	6.25%	0.00
O/N	1.50%	1.50%	0.00

*MB döviz alış kuru

**30-yıllık ABD tahvili ile 30-yıllık Türkiye Eurobond'u arasındaki fark

Şirket ve Sektör Haberleri

AKENR: Norveçli enerji şirketi Statkraft'ın Güneydoğu Avrupa Müdürü Tima Iyer, "Şu anda Akenerji'nin portföyünün tamamına bakıyoruz, ama dağıtım işi bizim işimiz değil" dedi. Akenerji Elektrik Üretim, üretim ve dağıtım varlıklarına ilişkin bağlayıcı olmayan ön teklifleri almak üzere Deloitte'u danışman olarak görevlendirmişti. Şirketin iki büyük hissedarı Akkök ve CEZ, Şubat ayında Akenerji'nin aktiflerine ilişkin ön teklifleri toplamak üzere şirketi yetkilendirdiğini açıklamıştı

ALTNF: Alternatifbank Genel Müdürü Hamit Aydoğan, şu anda 56 şubelerinin bulunduğunu, en azından 100 şubeli bir banka olmadan herhangi bir hisse satışı ya da ortaklık düşünmediklerini belirtirken, %100 satışın hiçbir zaman gündemde olmadığını, olası ortaklıkta tercihin yüzde 50-50 olacağını kaydetti

KRDMD: Kardemir yatırım programında yer alan yeni kütük ve blum döküm tesisi yatırımının yurtiçinden karşılanacak olan 17.85 milyon euroluk kısmının finansmanına yönelik 3 yıl ödemesiz dönem toplam 11 yıl vadeli kredi için İş Bankası ile ön anlaşma imzaladığını açıkladı.

PETKM: Petkim çeşitli fabrikalarında 20-45 gün sürecek planlı bakım duruşu yapacak. Şirket bu sırada gerekli hammadde ve ara ürünleri ithal edecek. (Nötr)

Model Portföyümüz 18/05/2011 tarihinde güncellenmiştir

GÜNCELLENMİŞ MODEL PORTFÖY* - Araştırma							
Hisse	Kapanış	Önc. Gün K.	Değ. (%)	Destek	Direnç	Hedef	Getiri Potans. (%)
ANACM	3.58	3.54	↑1.13%	3.20	3.82	4.60	28.49%
EKGYO	2.80	2.92	↓4.11%	2.74	3.00	3.40	21.43%
HALKB	11.95	12.40	↓3.63%	11.75	12.85	16.10	34.73%
KOZAL	20.95	21.30	↓1.64%	20.20	22.15	21.30	1.67%
TOASO	7.62	7.76	↓1.80%	7.40	8.20	10.10	32.55%
YKBNK	4.15	4.26	↓2.58%	4.02	4.44	5.50	32.53%

*Model portföyümüzde yer alan şirketler, uzun vadeli temel analiz performansları dikkate alınarak seçilmiştir. Yatırım kararları bu perspektife göre değerlendirilmelidir



Sembol Kodu	Son	Gün %	Ö.Gün K.	Son 1 Haf. %	Son 1 Ay %	Son 1 Yıl %
Amerika						
Dow Jones	12479.6	↓ -0.55	12548.4	↓ -1.19	↑ 2.28	↑ 18.73
S&P 500	1329.0	↓ -0.04	1329.5	↓ -0.98	↑ 1.83	↑ 18.57
Nasdaq	2343.5	↑ 0.24	2337.9	↓ -2.07	↑ 2.23	↑ 24.19
Avrupa						
Almanya - Dax	7256.6	↓ -1.77	7387.5	↓ -3.18	↑ 3.27	↑ 17.88
İngiltere - FTSE	5861.0	↓ -1.06	5923.7	↓ -1.92	↓ -0.15	↑ 10.43
Fransa - CAC 40	3941.6	↓ -1.21	3989.8	↓ -2.87	↑ 1.55	↑ 8.96
Asya						
Japonya - Nikkei	9670.7	↑ 1.08	9567.0	↓ -1.96	↑ 1.19	↓ -5.58
Çin - Şanghay	2874.4	↑ 0.76	2852.8	↓ -0.31	↓ -5.98	↑ 10.77
G. Kore - Kospi	2137.5	↑ 1.67	2102.4	↓ -1.35	↓ -0.01	↑ 30.08
Hindistan - Sensex	18129.0	↓ -0.05	18137.4	↓ -2.45	↓ -5.04	↑ 7.43
Latin Amerika						
Brezilya - Bovespa	63673.3	↑ 1.34	62829.7	↓ -0.16	↓ -2.66	↑ 4.66
Arjantin - Merval	3365.3	↓ -0.21	3372.2	↓ -0.57	↑ 1.95	↑ 54.14
Meksika - Mexbol	34819.6	↓ -0.21	3372.2	↓ -0.57	↑ 1.95	↑ 54.14
Pariteler						
EUR/USD	1.427	↑ 0.22	1.424	↑ 0.54	↑ 0.26	↑ 16.89
USD/JPY	81.09	↓ -0.38	81.40	↑ 0.06	↓ -1.91	↓ -12.10
Döviz						
Dolar Kuru	1.583	↓ -0.18	1.586	↓ -0.28	↑ 2.69	↑ 1.29
Euro Kuru	2.258	↑ 0.06	2.257	↑ 0.25	↑ 2.94	↑ 18.44
Döviz Sepeti	1.921	↓ -0.08	1.922	↑ 0.03	↑ 2.98	↑ 11.40
Emtialar						
Altın	1492.5	↑ 0.84	1480.0	↓ -0.59	↓ -0.13	↑ 22.16
Brent Petrol	110.63	↑ 0.07	110.55	↓ -1.66	↓ -9.18	↑ 48.93
Bakır	404.9	↑ 1.26	399.9	↑ 3.63	↓ -4.01	↑ 35.03

*Sarıya boyalı borsalar tatil nedeniyle kapalıdır

Global Piyasalar

ABD borsaları, sosyal iletişim ağı LinkedIn'in hisselerinin, halka arz fiyatının iki katından fazla bir değere ulaşmasının katkısıyla dün yükseldi. Asya'da bugün borsalar ve euro küçük kazanımlar elde ederken, dolar yatırımcıların riskli varlıklara yönelmesiyle üç haftadır ilk kez bu haftayı düşüğe kapatmaya hazırlanıyor. ABD'de dün açıklanan ekonomik veriler ise karamsar bir tablo oluşturdu. Orta Atlantik bölgesindeki imalat aktivitesinin ve ikinci el konut satışlarının yavaşladığını gösteren veriler, haftalık işsizlik maaşı başvurularındaki düşüşü bastırdı. LinkedIn'in halka arzda 45 dolar olarak açıklanan hissesi seans içinde 121.97 dolara kadar yükseldi. Yarı iletken çip üreticilerinin hisseleri, Goldman Sachs'ın Intel tavsiyesinin düşürmesinin ardından değer kaybetti. Intel hisseleri yüzde 1.4 düştü. (Reuters)

TEKNİK BÜLTEN



İMKB 100 Endeksi : 63.733 kapanış

Cuma günü 200-günlük (**basit**) HO'sının altında kapanan endeksin, Pazartesi günü verdiği tepki ile tekrar üzerinde kapanması ve Salı günü de bu kazanımını korumasına rağmen, beklediğimizden erken gelen satışlarla, Çarşamba günü tekrar altına gerilediğini gözliyoruz. Geçtiğimiz hafta 65.000 seviyesinde denediği ve başarılı olmadığı taban oluşturma gayretini, bu hafta 64.300 seviyesinin altında kapanış yapmadığı sürece 64.000 seviyelerinde deneyen endeks, Çarşamba günü 64.300 seviyesinin altında kapandı ve 63.500 desteğini gün içinde test etti. Endeksin, bugün de 64.300 seviyesinin altında kapanması halinde söz konusu taban oluşturma gayretinin 62.500-63.500 aralığına doğru gerileyebileceğini, 64.300 seviyesinin üzerinde kapanması halinde ise 64.000 seviyesinin üzerindeki taban oluşumunun devam edeceğini düşünüyoruz. **Dirençler: 64.550-65.350 // Destekler: 63.500-63.000**



İMKB 30 Endeksi: 77.633 kapanış

Dirençler: 78.550 - 79.350 // Destekler: 76.700 - 76.200



Yatırım Finansman Menkul Değerler

Nispetiye Caddesi Akmerkez E-3 Blok Kat:4

Etiler / İstanbul

Tel: +90 (212) 317 69 00 Faks: +90 (212) 317 69 32 research@yfas.com.tr

Bu bültende yer alan yatırım bilgi, yorum ve tavsiyeleri yatırım danışmanlığı kapsamında değildir. Yatırım danışmanlığı hizmeti; aracı kurumlar, portföy yönetim şirketleri, mevduat kabul etmeyen bankalar ile müşteri arasında imzalanacak yatırım danışmanlığı sözleşmesi çerçevesinde sunulmaktadır. Burada yer alan yorum ve tavsiyeler, yorum ve tavsiyede bulunanların kişisel görüşlerine dayanmaktadır. Bu görüşlerin mali durumunuz ile risk ve getiri tercihlerinize uygun olmayabileceği dikkate alınmalıdır. Bu nedenle, sadece burada yer alan bilgilere dayanılarak yatırım kararı verilmesi beklentilerinize uygun sonuçlar doğurmayabilir. Bu raporda yer alan veri, bilgi ve grafikler Yatırım Finansman Menkul Değerler A.Ş.'nin güvenilirliğine inandığı kaynaklardan alınmış ve/veya üretilmiştir. Ancak bilgi, veri ve grafiklerin doğruluğu bağımsız olarak teyit edilmemiş olup, Yatırım Finansman Menkul Değerler A.Ş. bilgilerin doğruluğu ve bütünlüğü konusunda garanti vermemekte ve gösterilen tüm özen ve dikkate rağmen doğabilecek veri ve analist değerlendirme, ayırma, kaydetme vb. hatalarından dolayı sorumluluk üstlenmemektedir. Raporda yapılan yorum, tahmin ve tavsiyeler Yatırım Finansman Menkul Değerler A.Ş. Araştırma Bölümü'ne ait olup, önceden belirtilmeden değişiklik yapma hakkı saklıdır. Bu rapor Yatırım Finansman Menkul Değerler A.Ş. müşterileri için genel bilgi vermek amacıyla hazırlanmış olduğundan, raporda yer alan yorum ve tavsiyelerin yatırımcıların alım satım kararlarını destekleyecek yeterlilikte olmayabileceği dikkate alınmalıdır. Bu bilgiler ışığında yapılan ve yapılacak olan ileriye dönük yatırımların sonuçlarından Şirketimiz hiçbir şekilde sorumlu tutulamaz. Bu bülten ve içinde yer alan bilgi ve yorumlar, Yatırım Finansman Menkul Değerler A.Ş.'den önceden yazılı izin alınmadan kısmen veya tamamen, üretilemez, dağıtılamaz, yayımlanamaz.

Emre Birkan Genel Müdür Yardımcısı emre.birkan@yfas.com.tr +90 (212) 317 69 00

Araştırma Bölümü (arastirma@yfas.com.tr)

Zümrüt Can Ambarcı Müdür zumrut.ambarci@yfas.com.tr +90 (212) 317 69 35
Levent Durusoy Baş Ekonomist levent.durusoy@yfas.com.tr +90 (212) 317 69 33
Hakan Tezcan Müdür Yardımcısı hakan.tezcan@yfas.com.tr +90 (212) 317 69 59

Kurumsal Finansman (kurumsalfinansman@yfas.com.tr)

Pervin Bakankuş Müdür Yardımcısı pervin.bakankus@yfas.com.tr +90 (212) 317 68 70

Yurtiçi Türev Piyasaları

Cihan Aluç Müdür cihan.aluc@yfas.com.tr +90 (212) 317 68 32
Oya Altıngözlü Pekel Müdür Yardımcısı oya.pekel@yfas.com.tr +90 (212) 317 68 62

Şube/İrtibat Bürolarımız

İstanbul	Akmerkez	+90 (212) 317 69 00	Ankara - Kızılay	+90 (312) 417 30 46
	Merkez	+90 (212) 263 00 24	İzmir	+90 (232) 441 80 72
	Çiftelavuzlar	+90 (216) 302 88 00	Samsun	+90 (362) 431 46 71
	Bakırköy	+90 (212) 543 05 04	Bursa	+90 (224) 224 47 47
	Kozyatağı	+90 (216) 386 74 00	Adana	+90 (322) 458 77 55
	TSKB (Acente)	+90 (212) 334 50 50	Antalya	+90 (242) 243 02 01
			İzmit	+90 (262) 325 40 30