



## Günlük Bülten

### Ajanda

#### 7 Şubat Pazartesi

Japonya Öncü Göstergeler, Aralık  
Almanya Fabrika Siparişleri, Aralık  
Eurozone Yatırımcı Güven Endeksi, Şubat

#### 8 Şubat Salı

TÜİK, Sanayi Üretimi, Aralık (YF:%8.5)  
TTKOM, 4Ç10 sonuçları  
Hazine Nakit Dengesi, Ocak  
MB 1. Beklenti Anketi, Şubat  
Almanya Perakende Satışlar, Aralık  
Almanya Sanayi Üretimi, Aralık

#### 9 Şubat Çarşamba

TSKB, 4Ç10 sonuçları  
Cnbc-e Tüketim Endeksi, Ocak  
Hazine İtfası 0.4 milyar TL  
ABD Bernanke Tanıklığı

#### 10 Şubat Perşembe

GARAN 4Ç10 sonuçları  
İngiltere MB toplantısı  
Enerji Bakanının olası petrol sahalarının  
alımı konusunda Venezuelalı meslektaşları  
ile görüşmelere başlaması (3 gün)  
ABD İşsizlik Başvuruları

#### 11 Şubat Cuma

AKBNK 4Ç10 sonuçları  
Almanya TÜFE, TEFE  
TCMB, Ödemeler Dengesi İstatistikleri, Aralık  
ABD Dış Ticaret Dengesi, Aralık  
ABD Michigan Güveni Endeksi, Şubat  
AB Trichet Konuşması

#### 15 Şubat Salı

MB Toplantısı  
İşsizlik Verileri, Kasım

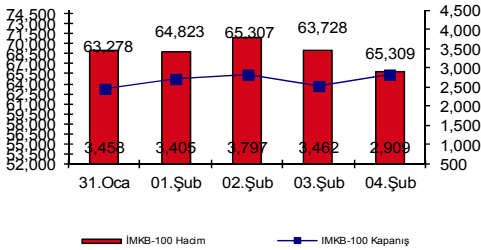
### Piyasa Beklentisi

#### Kritik dirençlerinin üzerinde haftaya olumlu başlangıç

Cuma günü açılışta desteklerinde tutunarak tepki verme eğilimine giren endeks, bankalar öncülüğünde ve IMF Türkiye Temsilcisi Mark Lewis'den gelen "Türkiye'nin notu yakın zamanda artar" açıklamaları ile hızla yükselerek %3.08 oranında değer kazandı ve 65.000 direncinin üzerinde kapandı. Endeks bu nedenle haftaya olumlu bir başlangıç yapıyor. Kur cephesinde parite kaynaklı yükseliş dışında nispeten olumlu bir seyir izlenirken, faiz cephesindeki durum ise tedirginlik yaratıcı olmaya devam ediyor. Geçtiğimiz haftayı bir önceki zirvesi olan %8.33'ün üzerinde %8.43 seviyesinden kapatan faiz oranları bugün itibarıyla piyasa açılışı öncesinde tezgah üstünde %8.36-42 bandında işlem görüyor. Bu haftanın veri gündemi, önceki haftaya göre nispeten daha hafif ve sakin. Benzer şekilde hafta açılışının da sakin ve yatay olmasını bekliyoruz

### Piyasaları Etkileyen Gelişmeler

- Birleşmiş Milletler'in verilerine göre, küresel gıda fiyatları son 7 aydır aydır sürdürdüğü yükselişin ardından, Ocak ayında rekor kırdı. En fazla artış tahıl, sıvı/katı yağ ve şeker'de oldu. Kırmızı et fiyatları ise sabit kaldı.
- Merkez Bankası'nın Ocak ayı gelişmeler raporuna göre, önümüzdeki dönemde çekirdek fiyat göstergelerinin yıllık artış oranındaki sınırlı yükselişin bir süre daha devam etmesi bekleniyor. Yıllık TÜFE oranının %4.9'a gerilemiş olmasının, yüksek baz etkisinden kaynaklandığının açıklandığı raporda, temel mal ve hizmet gruplarındaki yıllık fiyat artış oranının ise yükseldiği dile belirtildi.



### En Çok Yükselen Hisseler

Hisse	Kapanış	Değişim (%)	Hacim (TL)
NETAS	104.50	18.8%	136,469,327
DOHOL	1.23	8.8%	122,531,601
TRNSK	1.63	8.7%	18,281,871
USAK	2.14	6.5%	3,372,561
GUBRF	16.10	5.9%	21,603,585

### En Çok Düşen Hisseler

Hisse	Kapanış	Değişim (%)	Hacim (TL)
METYO	1.14	-5.8%	1,190,415
CEYLN	1.44	-5.3%	56,647
BURCE	122	-4.7%	602,693
GEDIZ	0.92	-4.2%	13,548
TUMTK	0.26	-3.7%	3,622

### Bugün Piyasaların İzleyeceği Gelişmeler

- 13:00 Almanya Fabrika Siparişleri, Aralık (bekl.%-1.40)
- 17:00 BDDK – Bankacılık Sektörü Verileri, Aralık

## Hisse Senetleri Piyasa Verileri

### Piyasa Özet Verileri

	Kapanış	Günlük	Ayb	3A	12A	Yılb
İMKB-100	65,309	2.5%	3.2%	-7.9%	22.2%	-1.1%
İMKB-SINAI	52,870	1.0%	1.2%	3.4%	32.1%	0.7%
İMKB-MALİ	98,037	3.6%	4.5%	-11.5%	22.2%	-1.6%
ISE Ort. İşl. Hacmi (TLmily)	2.9	2.57	1.94	1.72	1.34	0.00
MSCI EM	1,130	-0.3%	1.0%	5.0%	21.9%	-1.9%
MSCI EMEA	387	1.2%	3.5%	9.6%	22.8%	-1.2%
MSCI EUROPE	562	1.3%	4.0%	15.1%	22.7%	6.1%
MSCI TURKEY	590	3.2%	4.8%	-8.5%	13.5%	-5.6%
USD/YTL*	1.5927	1.1%	-0.4%	15%	6.9%	0.0%
EURO/YTL*	2.1716	0.0%	-0.6%	10%	5.2%	0.0%

	Kapanış	Önceki K.	Değ.
Eurobond-30	6.00%	6.00%	0.00%
Spread	237	244	-7
Benchmark Tahvil	8.43%	8.25%	2.18%
O/N	1.50%	1.50%	0.00

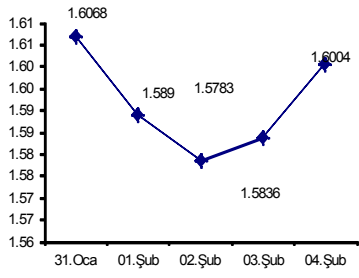
## Şirket ve Sektör Haberleri

- **TAVHL** Ocak ayı trafik verilerini açıkladı. Buna göre, TAV'ın yolcu sayısı Ocak 2011'de %8 artarak 3.26mn oldu. Tunus'daki yolcu sayısı ise, ülkedeki politik gerginliğe bağlı olarak %9 azaldı.
- **BIMAS**'in %13.6 oranındaki hissedarı Abdulrahman El Khereiji, 1,518,000 adet hisseyi MKK'ya kaydettirdi. Kaydedirilen hisseler, BIM'in toplam sermayesinin %1'ine, halka açık kısmın ise %1.83'üne denk geliyor.
- **GUBRF**, İran'da doğalgaz fiyatlarına yapılan artışın ardından 2011 tahminlerini revize etti. Yapılan düzenlemenin ardından, Gübretas'ın 2011 konsolide FAVÖK marjının %23 dolayında gerçekleşmesi bekleniyor. Bu oran, fiyat ayarlamasından önce yaklaşık %33 seviyesindeydi.
- **SKBNK**, SPK, Şekerbank'ın 500 mn TL'ye kadar ve farklı vadelerde tahvil ihracını kurul kaydına aldı.
- **ODD** verilerine göre Ocak ayında hafif araç satışları 44789 adet olarak gerçekleşti ve bugüne kadarki en yüksek Ocak ayı rakamlarına ulaşılmış oldu. Ocak ayı rakamları aynı zamanda %123 yıllık büyümeye denk gelmektedir. Satışların tüm zamanların en yüksek Ocak ayı seviyesine gelmesinde; güçlü talep, devam eden üretici kampanyaları ve önceki aylarda yapılan satışların tesliminin Ocak ayında yapılmasının etkili olduğunu düşünüyoruz. Ocak ayı rakamları oldukça kuvvetli bir iç pazara işaret etse de, önceki aylarda yapılan satışların bu ayda teslimi sebebiyle, talebin gerçek seviyesinin daha düşük olduğunu düşünmekteyiz.
- **DGGYO**: SPK Doğuş Holding'in Doğuş-GE GYO'na ilişkin olarak yaptığı çağrı başvurusunu olumlu karşıladı. 1 TL nominal değerli pay için 1.17 ABD dolarının çağrıyı doğuran payların devir tarihinde TC Merkez Bankasınca açıklanan döviz alış kuru esas alınarak hesaplanan karşılığı olan 1.81 TL ile çağrının başlayacağı günden önceki iş günü TC Merkez Bankasınca açıklanan döviz alış kuru kullanılarak hesaplanacak fiyat karşılaştırılarak yüksek olan bedelle satın alınması suretiyle yerine getirilmesi talebi olumlu karşılanmıştır.

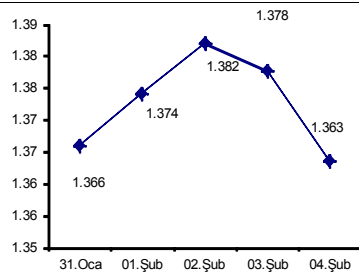
## Uzun Vadeli Hisse Senedi Önerilerimiz

Hisse Senedi	Kapanış	Direnç	Destek	Günlük Getiri	Tarih	Ağırlık
TRKCM	3.30	3.70	3.24	0.3%	08.12.2009	12.50%
AKSEN	5.10	5.26	4.98	0.0%	01.09.2010	12.50%
AKENR	3.21	3.34	3.04	0.9%	14.08.2009	12.50%
HALKB	13.25	13.30	11.80	2.7%	14.08.2009	12.50%
ASYAB	2.86	3.00	2.70	2.9%	26.04.2010	12.50%
TAVHL	7.08	7.64	7.00	0.6%	18.10.2009	12.50%
TATKS	3.91	4.02	3.74	-1.5%	14.08.2009	12.50%
ASELS	7.86	8.28	7.50	1.0%	11.10.2010	12.50%

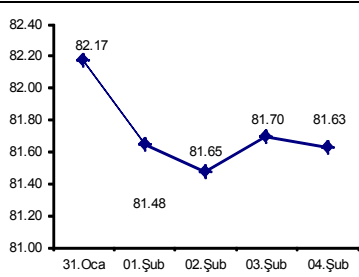
### USD/TL



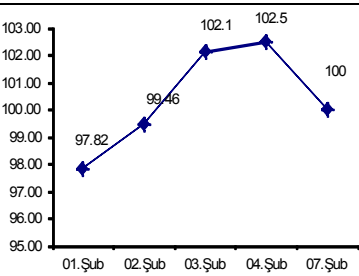
### €/USD



### USD/Yen



### Petrol



**Global Piyasalar**

<b>Uluslararası Endeksler</b>	<b>Son Değer</b>	<b>Günlük % Değ.</b>
Dow Jones Industrial	12,092	0.25
Nasdaq Comb.Comp.Inx (Gecikmeli)	2,769	0.56
S&P 500 Index (CME)	1,311	0.29
<b>Avrupa</b>		
FTSE 100 (CS Comp)	5,997	0.00
Dax Perf.Inx (Gecikmeli)	7,216	0.31
CAC 40 Index (Paris)(Gecikmeli)	4,047	0.26
<b>Asya</b>		
Hang Seng (Honkong)	23,791	-0.49
Nikei 225 (Tokyo)	10,592	0.46
China Shanghai Comp(GECIKMELI)	2,799	0.30
<b>Latin Amerika</b>		
Bovespa (BRAZIL)	65,269	-2.24
Argentina Merval Index (ARGENTINA)	3,631	-0.22
<b>Emtia- Parite</b>		
EURUSD	1.36	0.17
USDJPY	82.26	0.07
SUSD	1.58	-0.88
SEURO	2.15	-1.19
GOLD	1347.80	-0.09
BRENT	100	0.37

\*Yukarıda sarıya boyalı borsalar kapalıdır.

ABD'de defansif ve değerlemelerin düşük kaldığı sektörlerden yapılan alımlarla Cuma günü S&P 500 endeksi yükseldi. Asya borsaları da ABD'de ekonomik toparlanmanın sürdüğüne işaret eden geçen haftaki ABD istihdam verisinin desteğiyle erken saatlerde elde ettiği kazanımları korudu. Asya'da dolar önemli para birimleri karşısında değer kaybetti. Son zamanlarda satışlarla karşılaşan Asya-Pasifik borsaları arasında daha iyi performans gösteren Kore ve Japonya borsaları bugün de en yüksek kazanımları elde etti. Yatırımcıların gelişmiş piyasalara yönelmesinden fayda sağlayan Japonya borsasını şirketlerin güçlü çeyrek dönem sonuçları desteklerken, para girişlerinin Asya'nın gözde gelişmekte olan piyasalarından sonra Güney Kore'ye kayması bu ülkenin borsasının daha iyi performans göstermesini sağlıyor. Japonya dışındaki Asya borsaları MSCI endeksi bugün yaklaşık %0.5 artış gösterdi. Fon yönetim şirketlerini izleyen EPFR Global tarafından yayımlanan verilere göre 4 Şubat'ta sonlanan haftada yatırımcılar gelişmekte olan piyasalardan 7 milyar dolar çekerek, söz konusu piyasalardan üç yılın en sert çıkışını gerçekleştirdiler. (Reuters)

## TEKNİK BÜLTEN

### İMKB 100 ENDEKSİ : 63.727 kapanış



Endeks, 65.000 seviyesinden geçen yatay ve yükselen dirençlerinin üzerinde kapanarak yükseliş potansiyelini korumaya devam etti. Endeksin özellikle haftalık kapanışını bir önceki hafta olan 63.211 seviyesinin yaklaşık 2.000 puan üzerinde yapmasını ve 64.600 seviyesinden geçen 200-günlük HO'sunun da üzerine yeniden yükselmesini olumlu buluyoruz. Haftaya sakin başlayacağını tahmin ettiğimiz endeksin 22-günlük ve 50-günlük HO'larının birarada yer aldığı 66.000-66.200 aralığı ise yakın direnç konumunda. Destekler:64.300-63.750. Dirençler: 65.700-66.200

### İMKB 30 ENDEKSİ : 78.169 kapanış



İMKB-100 endeksindeki görünüm aynen geçerli. 81.000-81.200 bandı ile 81.800 direnç noktaları; 79.400 ve 78.400 ise destek noktaları.



## Yatırım Finansman Menkul Değerler

Nispetiye Caddesi Akmerkez E-3 Blok Kat:4  
Etiler / İstanbul

Tel: +90 (212) 317 69 00 Faks: +90 (212) 317 69 32 research@yfas.com.tr

Bu bültende yer alan yatırım bilgi, yorum ve tavsiyeleri yatırım danışmanlığı kapsamında değildir. Yatırım danışmanlığı hizmeti; aracı kurumlar, portföy yönetim şirketleri, mevduat kabul etmeyen bankalar ile müşteri arasında imzalanacak yatırım danışmanlığı sözleşmesi çerçevesinde sunulmaktadır. Burada yer alan yorum ve tavsiyeler, yorum ve tavsiyede bulunanların kişisel görüşlerine dayanmaktadır. Bu görüşlerin mali durumunuz ile risk ve getiri tercihlerinize uygun olmayabileceği dikkate alınmalıdır. Bu nedenle, sadece burada yer alan bilgilere dayanarak yatırım kararı verilmesi beklentilerinize uygun sonuçlar doğurmayabilir. Bu raporda yer alan veri, bilgi ve grafikler Yatırım Finansman Menkul Değerler A.Ş.'nin güvenilirliğine inandığı kaynaklardan alınmış ve/veya üretilmiştir. Ancak bilgi, veri ve grafiklerin doğruluğu bağımsız olarak teyit edilmemiş olup, Yatırım Finansman Menkul Değerler A.Ş. bilgilerin doğruluğu ve bütünlüğü konusunda garanti vermemekte ve gösterilen tüm özen ve dikkate rağmen doğabilecek veri ve analist değerlendirme, ayırma, kaydetme vb. hatalarından dolayı sorumluluk üstlenmemektedir. Raporda yapılan yorum, tahmin ve tavsiyeler Yatırım Finansman Menkul Değerler A.Ş. Araştırma Bölümü'ne ait olup, önceden belirtilmeden değişiklik yapma hakkı saklıdır. Bu rapor Yatırım Finansman Menkul Değerler A.Ş. müşterileri için genel bilgi vermek amacıyla hazırlanmış olduğundan, raporda yer alan yorum ve tavsiyelerin yatırımcıların alım satım kararlarını destekleyecek yeterlilikte olmayabileceği dikkate alınmalıdır. Bu bilgiler ışığında yapılan ve yapılacak olan ileriye dönük yatırımların sonuçlarından Şirketimiz hiçbir şekilde sorumlu tutulamaz. Bu bülten ve içinde yer alan bilgi ve yorumlar, Yatırım Finansman Menkul Değerler A.Ş.'den önceden yazılı izin alınmadan kısmen veya tamamen, üretilemez, dağıtılamaz, yayınlanamaz.

Emre Birkan Genel Müdür Yardımcısı emre.birkan@yfas.com.tr +90 (212) 317 69 00

### Araştırma Bölümü (arastirma@yfas.com.tr)

Zümrüt Can Ambarcı Araştırma Müdürü zumrut.ambarci@yfas.com.tr +90 (212) 317 69 35  
Levent Durusoy Başekonomist levent.durusoy@yfas.com.tr +90 (212) 317 69 33

### Kurumsal Finansman (kurumsalfinansman@yfas.com.tr)

Pervin Bakankuş Müdür Yardımcısı pervin.bakankus@yfas.com.tr +90 (212) 317 68 70

### Yurtiçi Türev Piyasaları

Cihan Aluç Müdür cihan.aluc@yfas.com.tr +90 (212) 317 68 32  
Oya Altıngözlü Pekel Müdür Yardımcısı oya.pekel@yfas.com.tr +90 (212) 317 68 62

### Şube/İrtibat Bürolarımız

İstanbul	Akmerkez	+90 (212) 317 69 00	Ankara - Kızılay	+90 (312) 417 30 46
	Merkez	+90 (212) 263 00 24	İzmir	+90 (232) 441 80 72
	Çiftelhavuzlar	+90 (216) 302 88 00	Samsun	+90 (362) 431 46 71
	Bakırköy	+90 (212) 543 05 04	Bursa	+90 (224) 224 47 47
	Kozyatağı	+90 (216) 386 74 00	Adana	+90 (322) 458 77 55
	TSKB (Acenta)	+90 (212) 334 50 50	Antalya	+90 (242) 243 02 01
			İzmit	+90 (262) 325 40 30