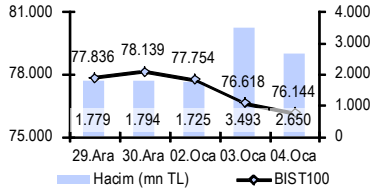


## Günlük Bülten

## Endeks ve Hacim (mn TL)



## Haftalık Ajanda

| ÜLKE         | AÇIKLANACAK VERİ   | BEKLENTİ | ÖNCEKİ     |
|--------------|--|----------|------------|
| Türkiye      | İmalat PMI Ara.  |          | 48,8       |
| Türkiye      | Çoğu Dış Ticaret Dengesi Ara.  |          | -54,12 mrd |
| Türkiye      | TİM İncelendi Ara.   |          | 511,95 mrd |
| Fransa       | İmalat PMI Ara.-Nihai  | 53,5     | 53,5       |
| Euro Bölgesi | İmalat PMI Ara.-Nihai  | 55,5     | 55,500%    |
| Türkiye      | İmalat PMI Ara.-Nihai  | 54,9     | 54,9       |
| Türkiye      | Finansal Kesim Dış Kesim Nat Döviz Pozisyonu Eki   |          | -212,8 mrd |
| Türkiye      | 2016 ve 2022 vadeli tahvilin faiz oranları   |          |            |
| ABD          | İngiltere, Endonezya, O.Afrika, Hong Kong, Japonya, Rusya ve Çin borçlanma "Yıllık" nedeniyle kapalı olacak. |          |            |

| ÜLKE      | AÇIKLANACAK VERİ                                    | BEKLENTİ | ÖNCEKİ |
|-----------|---|----------|--------|
| Çin       | İmalat PMI Ara.                                     | 50,0%    | 50,0%  |
| Türkiye   | TUFE - Aylık Ara.                                   | 0,9%     | 0,9%   |
| Türkiye   | TUFE - Yıllık Ara.                                  | 7,6%     | 7,6%   |
| Türkiye   | Çalışanlar TUFE - Yıllık Ara.                       | 7,1%     | 7,0%   |
| Türkiye   | ÜFE - Aylık Ara.                                    | 2,00%    | 2,00%  |
| Türkiye   | ÜFE - Yıllık Ara.                                   | 9,41%    | 9,41%  |
| Almanya   | İyiHiz Özet Ara.                                    | 6,00%    | 6,00%  |
| İngiltere | İmalat PMI Ara.-Ortalama                            | 53,3     | 53,4   |
| Almanya   | TUFE - Yıllık Ara.-Ortalama                         | 1,4%     | 0,8%   |
| Almanya   | TUFE - Aylık Ara.-Ortalama                          | 0,6%     | 0,1%   |
| ABD       | İmalat PMI Ara.-Nihai                               | 54,0%    | 54,0%  |
| ABD       | ISM İmalat PMI Ara.                                 | 50,0%    | 50,0%  |
| ABD       | ISM Al Endeksi-Fiyatlar Ara.                        | 50,0%    | 50,0%  |
| ABD       | ISM Al Endeksi-Yeni Siparişler Ara.                 | 51       | 51     |
| ABD       | ISM Al Endeksi-İstihdam Ara.                        | 53,0%    | 53,0%  |
| ABD       | İşgücü Harcamaları - Aylık Kas.                     | 0,50%    | 0,50%  |
| Türkiye   | 2021 ve 2025 vadeli tahvilin faiz oranları          |          |        |
|           | Japonya Borçlanma "Yıllık" nedeniyle kapalı olacak. |          |        |

| ÜLKE         | AÇIKLANACAK VERİ  | BEKLENTİ | ÖNCEKİ |
|--------------|---|----------|--------|
| Japonya      | İmalat PMI Ara.-Nihai                                     |          | 51,9   |
| Türkiye      | TÜMİS Aylık Fiyat Değişimleri Raporu Ara.                 | 53,8     | 53,8   |
| Almanya      | İmalat PMI Ara.-Nihai                                     | 54,9     | 54,9   |
| Euro Bölgesi | İmalat PMI Ara.-Nihai                                     | 53,1     | 53,1   |
| Euro Bölgesi | İmalat PMI Ara.-Nihai                                     | 53,9     | 53,9   |
| Euro Bölgesi | Tahmini TUFE -Yıllık Ara.                                 | 1,0%     | 0,6%   |
| Euro Bölgesi | Yatırım TUFE - Yıllık Ara.                                | 0,8%     | 0,8%   |
| Türkiye      | Reel Döviz Dışı Kurunun Ara.                              |          | 96,24  |
| ABD          | FED 13-14 Aralık toplantısının tutanaklarını açıklayacak. |          |        |

| ÜLKE         | AÇIKLANACAK VERİ                               | BEKLENTİ | ÖNCEKİ  |
|--------------|--|----------|---------|
| Japonya      | İmalat PMI Ara.                                | 51,9     | 51,9    |
| Çin          | Bileşik PMI Ara.                               | 54,7     | 52,9    |
| İngiltere    | İmalat PMI Ara.                                | 54,7     | 54,7    |
| Euro Bölgesi | ÜFE - Aylık Kas.                               | 0,2%     | 0,8%    |
| Euro Bölgesi | ÜFE - Yıllık Kas.                              | -0,1%    | -0,4%   |
| ABD          | Challenger İşletim Çıkartmaları-Yıllık Ara.    | 130,0%   | 130,0%  |
| ABD          | ADP Özel Sektör İstihdamı Ara.                 | 170 bin  | 176 bin |
| ABD          | Hafiflik İçerikli Malzeme Siparişleri 31 Ara.  | 210,0%   | 210,0%  |
| ABD          | Özseri Endeksi İstihdam Dış Bölgesinde 27 Ara. | 53,4     | 53,4    |
| ABD          | Hizmet PMI Ara.-Nihai                          | 53,4     | 53,4    |
| ABD          | İmalat PMI Ara.-Nihai                          | 53,7     | 53,7    |
| ABD          | ISM İmalat Dış PMI Ara.                        | 56,5     | 57,2    |
| Euro Bölgesi | ECB/Juncker konuşacak.                         |          |         |

| ÜLKE         | AÇIKLANACAK VERİ  | BEKLENTİ  | ÖNCEKİ      |
|--------------|---|-----------|-------------|
| Almanya      | Perakende Satışlar - Aylık Kas.                                   | 0,9%      | 2,4%        |
| Almanya      | Perakende Satışlar - Yıllık Kas.                                  | 1,2%      | -1,0%       |
| Almanya      | Fabrika Siparişleri - Aylık Kas.                                  | 0,02%     | 0,04%       |
| Almanya      | Fabrika Siparişleri - Yıllık Kas.                                 | 3,8%      | 6,3%        |
| Euro Bölgesi | Ekonomik Güven Endeksi Ara.                                       | 106,7     | 106,5       |
| Euro Bölgesi | İş Damarı Güven Endeksi Ara.                                      | 47,0%     | 45,0%       |
| Euro Bölgesi | Reel Kesim Güven Endeksi Ara.                                     | -0,5      | -1,1        |
| Euro Bölgesi | Hizmet Sektörü Güven Endeksi Ara.                                 | 100,0%    | 101,0%      |
| Euro Bölgesi | Tüketici Güven Endeksi Ara.-Nihai                                 | -0,1      | -0,1        |
| Euro Bölgesi | Perakende Satışlar - Yıllık Kas.                                  | 0,4%      | 1,1%        |
| Euro Bölgesi | Perakende Satışlar - Yıllık Kas.                                  | 0,0%      | 0,02%       |
| ABD          | Çoğu Dış Ticaret Dengesi Kas.                                     | -54,2 mrd | -54,2 mrd   |
| ABD          | Tarım Dış İstihdam Ara.   | 175 bin   | 178 bin     |
| ABD          | İyiHiz Özet Ara.  | 6,7%      | 6,8%        |
| ABD          | Ortalama Saatiye Kazançlar-Aylık Ara.                             | 0,003     | -0,001      |
| ABD          | Ortalama Saatiye Kazançlar-Yıllık Ara.                            | 2,8%      | 2,5%        |
| Türkiye      | Hazine Naahı Çıkarılacak  |           | 3,38 mrd TL |
| ABD          | Fabrika Siparişleri Kas.  | -2,2%     | 2,7%        |
| ABD          | Fabrika Siparişleri (Ülgeçme Harcı) Kas.                          | 0,008     | 0,008       |
| ABD          | Çevresel Tüketim Malzeme Siparişleri Kas.-Nihai                   | -4,6%     | -4,6%       |
| ABD          | Day. Tük. Malz. Sip. (Ülgeçme Harcı) Kas.-Nihai                   | 0,9%      | 0,9%        |
| ABD          | Fed Events konuşacak. (2017'de Oy Hakkı VAR)                      |           |             |
| ABD          | Fed/Juncker konuşacak. (2017'ye Yıllık Üye, 2018'de Oy Hakkı VAR) |           |             |

## En Çok Yükselen Hisseler

| Hisse | Kapanış | Değ. (%) | Hacim (TL)  |
|-------|---------|----------|-------------|
| DYOB  | 3,77    | 9,6%     | 83.967.293  |
| SANKO | 3,39    | 7,6%     | 7.188.139   |
| HURGZ | 0,79    | 6,8%     | 21.919.427  |
| DOHOL | 0,81    | 5,2%     | 114.432.320 |
| BANVT | 8,30    | 4,3%     | 173.361.356 |

## En Çok Düşen Hisseler

| Hisse | Kapanış | Değ. (%) | Hacim (TL)  |
|-------|---------|----------|-------------|
| SASA  | 2,74    | -4,9%    | 39.133.719  |
| EREGL | 4,75    | -4,6%    | 108.816.662 |
| DGKLB | 2,05    | -3,8%    | 6.165.052   |
| BMEKS | 0,84    | -3,4%    | 7.616.573   |
| AYGAZ | 11,39   | -3,1%    | 2.118.736   |

## Piyasa Beklentisi

Yılbaşından bu yana her gün düşerek kapanan ve dün bir ara 75.836 seviyesine kadar geriledi. Günü %0,62 düşüşle 76.144 seviyesinden kapatan endekste hacim 2.65 mld TL seviyesinde olurken bankacılık endeksi %1,11, sanayi endeksi ise %0,97 değer kaybı gösterdi.

Seans sonunda yayınlanan Fed tutanakları ile beraber küresel piyasalarda pozitif havanın esmeye başladığını gördük. Tutanaklar özetle; Fed politika yapıcılarının büyük bir kısmının, yüksek enflasyonun önüne geçmek adına faiz artırımlarını hızlandırmak zorunda kalabilecekleri konusunda endişeli olduğuna dikkat çekti. Piyasaların tutanaklardan aldığı mesaj ise "Fed'in fazla sayıda faiz artışına mesafeli yaklaştığı" noktasında oldu ve fiyatlamaları bu yönde yaptı. Japonya hizmet PMI son 11 ayın en yüksek seviyesine çıktı.

Yeni günde ise ABD verileri temelinde bir gündem izleniyor olacak. Cuma günü açıklanacak olan istihdam verileri açısından öncü olabilecek ADP özel sektör istihdamı ve ISM İmalat Dışı Endeksi'ne ilişkin alt endekslerden olan "istihdam" yakından izlenecek. Fed tutanakları sonrası makroekonomik verilerin önemi bir nebze daha artmış durumdadır.

Fed tutanakları sonrası Altın (ons) fiyatındaki güçlenmelere rağmen, USD'nin değer kaybı, petrol fiyatlarında güçlenme ve gelişmekte olan para birimlerine karşı net bir yönelim dikkat çekmektedir. \$1.171 seviyesine yükselen altın fiyatları ve \$56 seviyesine doğru sert tepki veren petrol fiyatları; spread'in petrol lehine açılması nedeniyle risk iştahının canlı oluşuna işaret ediyor. TL'de ise %0,4 civarındaki değer kazancı ve gelişmekte olan ülke para birimlerinde de benzer yükselişler iyimserliği destekliyor. Türkiye 5 yıllık CDS'lerinin ise 271 seviyesine kadar gerilemesi, yurtiçi risklerin zayıflamaya devam ettiğine işaret ediyor. Asya borsaları iyimserlikten pozitif etkilenirken, ABD vadeliileri ise nispeten zayıf seyrediyor.

Bugüne tepki alımları ile başlamasını beklediğimiz endekste 76.500'ü gün içi işlemlerde ilk direnç seviyesi olarak takip edeceğiz. Alışların güç kazanması için ilk etapta bu direnç aşılmalı. 76.500'ün aşılması sonrasında ise 77.200 direncine kadar yükselişin devamı beklenebilir. Endekste 75.800 ve 75.500 seviyelerini ise gün içi ilk destekler olarak verebiliriz.

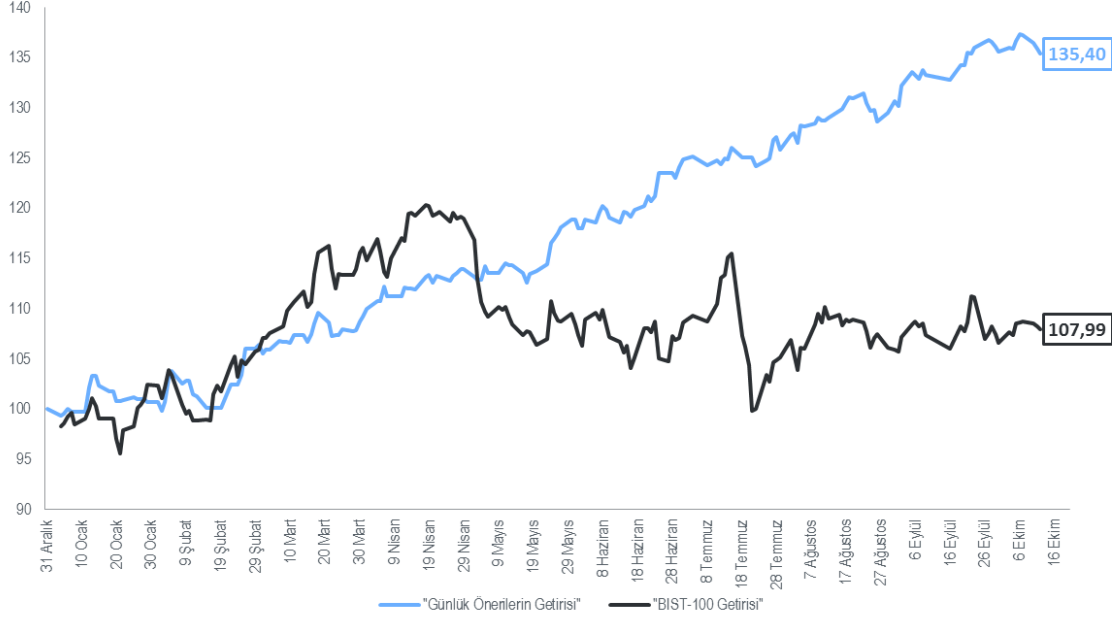
## VIOP-Endeks 30 Sözleşmesi:

Dün satış baskısının etkisinde 93.125'e kadar gerileyen Şubat Vadeli sözleşme kapanışa doğru gelen zayıf alımlar ile bir miktar toparlandı ve 93.425'den kapandı. Dünü %0.82 oranında değer kaybı ile kapatan sözleşmenin bugüne tepki alımları ile başlamasını bekliyoruz. Gün içi tepki yükselişlerinde 93.900'ü ilk ara direnç olarak takip edeceğiz. Tepki hareketinin güç kazanması için ilk etapta bu seviye aşılmalı. Sonraki üst dirençler olarak ise 94.200 ve 94.600 seviyeleri takip edilebilir. Sözleşmede 92.900'ü ise gün içi ilk destek seviyesi olarak takip edeceğiz.

## Bugün Açıklanacak Önemli Veriler

|   |  |
|---|--|
| 12:30 İngiltere Hizmet PMI Ara. (Bekl: 54,7)          | 16:30 ABD Haft. İşs. Maaşı Başv. (Bekl: 260 bin) |
| 13:00 Euro Bölgesi ÜFE - Aylık Kas. (Bekl: %0,2)      | 17:45 ABD Hizmet PMI Ara. - Nihai (Bekl: 53,4)   |
| 15:30 ABD Challenger İşten Çık.-Yıllık Ara. (Ö: -%13) | 18:00 ABD ISM İmalat Dışı End. Ara. (Bekl: 56,5) |
| 16:15 ABD ADP Özel Sektör İstihdamı Ara. (B: 170 bin) | Euro Bölgesi ECB/Juncker konuşacak.              |

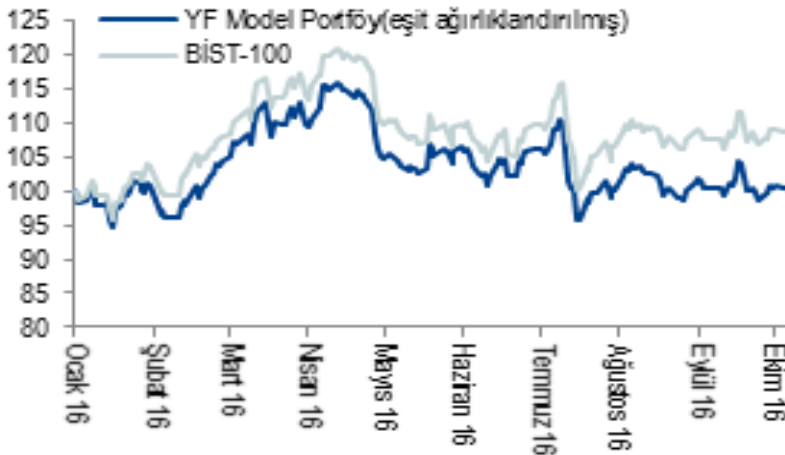
## Günlük Teknik Analiz Önerilerinin Performansı (2016 Yılı)



## Uzun Vadeli Portföy Önerimiz

| GÜNCELLENMİŞ MODEL PORTFÖY* - Araştırma |         |             |          |       |                   |  |
|---|---------|-------------|----------|-------|-------------------|--|
| Hisse                                   | Kapanış | Önc. Gün K. | Değ. (%) | Hedef | Getiri Potans.(%) |  |
| BIMAS                                   | 48,94   | 48,44       | ↑ 1,03%  | 67,00 | 36,9%             |  |
| CIMSA                                   | 16,08   | 16,04       | ↑ 0,25%  | 19,40 | 20,6%             |  |
| EREGL                                   | 4,75    | 4,98        | ↓ -4,62% | 5,50  | 15,8%             |  |
| GARAN                                   | 7,43    | 7,51        | ↓ -1,07% | 9,91  | 33,4%             |  |
| SAHOL                                   | 8,91    | 9,06        | ↓ -1,66% | 11,40 | 27,9%             |  |
| TOASO                                   | 23,22   | 23,64       | ↓ -1,78% | 31,00 | 33,5%             |  |
| TTRAK                                   | 71,55   | 72,20       | ↓ -0,90% | 90,00 | 25,8%             |  |
| YKBNK                                   | 3,34    | 3,37        | ↓ -0,89% | 4,40  | 31,7%             |  |

\* Model portföyümüzde yer alan şirketler, uzun vadeli temel analiz performansları dikkate alınarak seçilmiştir. Yatırım kararları bu perspektife göre değerlendirilmelidir.



Meclis-i Mebusan Cad. 81 Fındıklı 34427 Beyoğlu İstanbulEtiler / İstanbul  
Tel: +90 (212) 317 69 00 Faks: +90 (212) 282 15 50 - 51

**UYARI NOTU:**

Bu e-posta mesajı ve ekleri gönderildiği kişi ya da kuruma özeldir ve gizlidir. Hiçbir şekilde üçüncü kişilere açıklanamaz ya da yayınlanamaz. Yetkili alıcılardan biri değilseniz, bu mesajın herhangi bir şekilde ifşa edilmesi, kullanılması, kopyalanması, yayılması veya mesajda yer alan hususlarla ilgili olarak herhangi bir işlem yapılmasının kesinlikle yasak olduğunu bildiririz. Eğer mesajın alıcısı veya alıcısına iletmekten sorumlu kişi değilseniz lütfen mesajı sisteminizden siliniz ve göndereni uyarınız. Gönderen ve Yatırım Finansman Menkul Değerler A.Ş., bu mesajın içerdiği bilgilerin doğruluğu, güncelliği ve eksiksiz olduğu konusunda bir garanti vermemektedir, içerik Yatırım Finansman Menkul Değerler A.Ş. tarafından her zaman değiştirilebilir. Bu e-posta yer alan bilgiler "Yatırım Finansman Menkul Değerler A.Ş." tarafından genel bilgilendirme amacı ile her türlü veri, yorum ve değerlendirmeler hazırlandığı tarih itibarıyla mevcut piyasa koşulları ve güvenilirliğine inanılan kaynaklara dayanılarak hazırlanmıştır. Bu kaynakların kullanılması nedeni ile ortaya çıkabilecek hatalardan Yatırım Finansman Menkul Değerler A.Ş. sorumlu değildir. Burada yer alan yatırım bilgi, yorum ve tavsiyeleri yatırım danışmanlığı kapsamında değildir. Yatırım danışmanlığı hizmeti, kişilerin risk ve getiri tercihleri dikkate alınarak kişiye özel sunulmaktadır. Burada yer alan ve hiçbir şekilde yönlendirici nitelikte olmayan içerik, yorum ve tavsiyeler ise genel nitelikte olup, yorum ve tavsiyede bulunanların kişisel görüşlerine dayanmaktadır. Bu tavsiyeler mali durumunuz ile risk ve getiri tercihlerinize uygun olmayabilir. Bu nedenle, sadece burada yer alan bilgilere dayanılarak yatırım kararı verilmesi beklentilerinize uygun sonuçlar doğurmayabilir. Bu e-posta içeriğinde yer alan çeşitli bilgi ve görüşlere dayanılarak yapılacak ileriye dönük yatırımlar ve ticari işlemlerin sonuçlarından ya da ortaya çıkabilecek zararlardan Yatırım Finansman Menkul Değerler A.Ş. sorumlu tutulamaz. Mesajın içeriğinden, iletilmesinden, alınmasından, saklanmasından, gizliliğinin korunamamasından, virüs içermesinden ve sisteminizde yaratabileceği zararlardan Yatırım Finansman Menkul Değerler A.Ş. sorumlu tutulamaz. Yatırım Finansman bu mesajın içeriği ve ekleri ile ilgili olarak hukuki açıdan herhangi bir sorumluluk kabul etmemektedir. Teşekkür ederiz.

|                |             |                          |                     |
|----------------|-------------|--------------------------|---------------------|
| Levent Durusoy | Koordinatör | levent.durusoy@yf.com.tr | +90 (212) 334 98 33 |
| Hakan Tezcan   | Koordinatör | hakan.tezcan@yf.com.tr   | +90 (212) 317 68 16 |

**Araştırma Bölümü**

|                     |              |                        |                     |
|---------------------|--------------|------------------------|---------------------|
| Mehmet Akif Daşiran | Vekil Müdür  | akif.dasiran@yf.com.tr | +90 (212) 334 98 39 |
| Can Uz              | Başekonomist | can.uz@yf.com.tr       | +90 (212) 334 98 37 |

**Yatırım Danışmanlığı Birimi**

|                  |               |                          |                     |
|------------------|---------------|--------------------------|---------------------|
| Göksel Tekiner   | MüdürYrd.     | goksel.tekiner@yf.com.tr | +90 (212) 334 98 44 |
| Kemal Ozan Sayın | Kıdemli Uzman | ozan.sayin@yf.com.tr     | +90 (212) 334 98 70 |
| Kamer Külek      | Uzman Yrd.    | kamer.kulek@yf.com.tr    | +90 (212) 334 98 47 |

**Kurumsal Finansman Bölümü**

|                 |       |                           |                     |
|-----------------|-------|---------------------------|---------------------|
| Pervin Bakankuş | Müdür | pervin.bakankus@yf.com.tr | +90 (212) 334 98 61 |
|-----------------|-------|---------------------------|---------------------|

**Hizmet Noktalarımız**

|                |                     |          |                     |
|----------------|---------------------|----------|---------------------|
| Genel Müdürlük | +90 (212) 317 69 00 | Merkez   | +90 (212) 263 00 24 |
| Antalya        | +90 (242) 243 02 01 | Ankara   | +90 (312) 417 30 46 |
| Fındıklı       | +90 (212) 334 98 00 | Bursa    | +90 (224) 224 47 47 |
| Çiftehavuzlar  | +90 (216) 302 88 00 | İzmir    | +90 (232) 441 80 72 |
| Samsun         | +90 (362) 431 46 71 | Bakırköy | +90 (212) 543 05 04 |