

## Yurt Dışı Piyasalar Bülteni

**23.09.2024**

### Küresel Piyasalarda Neler Oluyor?

#### Gündem Masası

- ✓ ABD endeksleri hafta kapanışında zirvelerde yorulma sinyali verirken Dow Jones sınırlı pozitif ayrıştı. S&P 500'de işlem hacimleri 'Triple Witching' (Mart, Haziran, Eylül ve Aralık aylarında olmak üzere ilgili ayların üçüncü Cuma günü gerçekleşen hisse senedi opsiyonları, hisse senedi endeksi vadeli işlemleri ve hisse senedi endeksi opsiyonlarının sona ermesi) günü olan 20 Eylül'de, 28 Haziran sonrası dolar bazında en yüksek seviyede gerçekleşti. Hafta sonu İsrail - Lübnan arasında gerilim tırmanırken yeni haftaya emtia piyasaları kuvvetli seyrini koruyarak başlıyor. Ekonomik veri takviminin yoğun kalmaya devam edeceği haftaya başlarken ABD'de vadeli endeksler dengeli seyreliyor.
- ✓ Bugün Japonya'da resmi tatil olması sebebi ile Asya bölge endekslerinde işlem hacimleri sığ. Öte yandan Çin Merkez Bankası'nın (PBOC) kısa vadeli kredi faiz oranını düşürmesinin ardından Çin piyasaları pozitif bölgede kapanış gerçekleşti. Çin Merkez Bankası 14 günlük ters repo faizini 10 baz puan indirerek %1,95'ten %1,85'e çekti. Başkan Pan Gongsheng yarın finansal destek konulu basın toplantısı düzenleyeceğini duyurdu. 27 Eylül'de Japonya'da iktidar parti seçimleri olduğunu da hatırlatalım. Liberal Demokrat Parti seçiminde yarışacak olan dokuz aday mevcut. Kazananın ülkenin bir sonraki Başbakanı olması bekleniyor. Japonya Başbakanı Kishida, Ağustos ayında yeniden aday olmayacağını duyurmuştu.
- ✓ Euro B. İmalat PMI 50 eşik değeri altında kalırken, Eylül ayı öncü verileri hizmet yönlü büyümenin devam ettiğine işaret etti. Benzer görünüm Almanya'da da mevcut. Verilerin ardından Almanya'da 10 yıl vadeli tahvil getirisi 2 yıl vadeli tahvil getirisinin üzerine çıkarak Kasım 2022 sonrasında tahvil verim eğrisinde normalleşme sinyali verdi. İngiltere'de ise Eylül Öncü imalat PMI 51.5 ile genişleme bölgesinde açıklandı. ABD'de imalat sektör göstergelerinde zayıflama devam ederken 16:45'de gelecek olan İmalat ve Hizmet PMI rakamları yakından izlenecek.

	Son	Günlük Fark (%)	30 Gün Fark (%)	Yıl Başı Fark (%)
<b>Borsa Endeksleri</b>				
S&P500	5702.55	-0.19	1.21	19.55
DJI	42063.36	0.09	2.16	11.60
Nasdaq	17948.32	-0.36	0.39	19.56
DAX	18794.97	0.40	0.87	12.20
FTSE	8255.98	0.32	-0.86	6.76
Nikkei	37723.91	1.53	-1.67	12.73
SHCOMP	2748.92	0.44	-3.69	-7.60
<b>Emtia Piyasaları</b>				
Ons Altın	2615.88	-0.24	4.12	26.80
Brent	73.71	-0.45	-5.84	-4.11
WTI	70.77	-0.50	-5.25	-0.91
Bakır	4.27	-0.82	1.28	10.37
Gümüş	30.43	-2.39	2.00	27.89
<b>Gelişmiş Ülke Para Birimleri</b>				
EURUSD	1.1087	-0.68	-0.94	0.42
GBPUSD	1.3261	-0.41	0.34	4.16
USDCHF	0.8513	0.12	0.43	1.22
USDCAD	1.3579	0.06	0.50	2.49
AUDUSD	0.6802	-0.08	0.07	-0.20
NZDUSD	0.6230	-0.11	-0.09	-1.42
USDCNH	7.0631	0.31	-0.82	-0.88
<b>Gelişen Ülke Para Birimleri</b>				
USDRUB	92.8100	0.50	1.54	3.99
USDMXN	19.4710	0.29	1.91	14.66
USDZAR	17.4037	-0.10	-1.81	-4.85
USDBRL	5.5104	-0.02	0.40	13.56
<b>ABD ve Almanya Tahvil Faizleri</b>				
ABD 10Y	3.74	0.00	-0.06	-3.53
Almanya 10Y	2.22	0.02	-0.01	10.55
ABD 2Y	3.61	-0.00	-0.30	-15.04
Almanya 2Y	2.25	0.02	-0.15	-6.41

## Endekslerde Son Durum

### ✓ S&P 500 – 28 Haziran Sonrası En Yüksek Günlük İşlem Hacmi

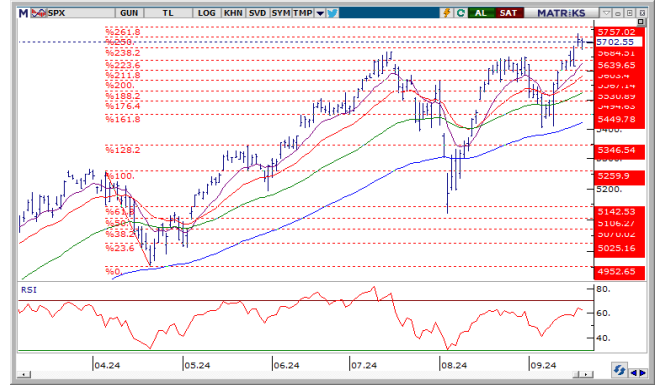
20 Eylül'de 'Triple Witching' olarak adlandırılan endeks, vadeli endeks ve hisse opsiyonlarının sona erdiği günde endekste işlem hacimleri Haziran sonrası dolar bazında en yüksek seviyede gerçekleşti. Daha önce belirttiğimiz üzere fincan kulp formasyon oluşumu dikkat çeken grafikte boyun çizgisi 5,720 seviyesinden görülebilecek olası konsolidasyonlarda güç kazanmak için yeniden 5,600 - 5,540 bandına geri çekilme görebileceğimiz görüşümüzü koruyoruz. 5,720 üzerinde yukarı yönlü hareketin devamında ise 5,760 - 5,800 bandına ataklar hızlanabilir. Yeni haftaya başlarken ABD vadeli dengeli seyrediyor.

### ✓ NASDAQ – Zirvelerde Yorulma Sinyali

Fed faiz kararı sonrasında yukarı yönlü ivmenin hızlandığı ve gapli bir açılış görsekte haftanın son işlem gününde marjlarını sınırlı negatif olarak geri verdi. VIX endeksinde taban arayışı devam ederken 16.93 seviyesinden işlem geçmekte. Nasdaq vadeli yeni haftaya başlarken dengeli. Küresel risk iştahındaki belirsizlik endekste baskı yaratabilir. Geri çekilmelerde 17,700 seviyesinin destek olarak çalıştığı endekste bu seviye altında 10 g üssel ortalama 17,626 seviyesi sonraki destek olarak karşımıza çıkmakta. 17,700 seviyesi üzerinde kalıcılığın pozitif olduğu endekste yukarı yönlü hareketlerinde 18,100-18,400 bant aralığı direnç olarak takip edilebilir.

### ✓ DAX – PMI Rakamlarında Ayrışma Devam Ediyor

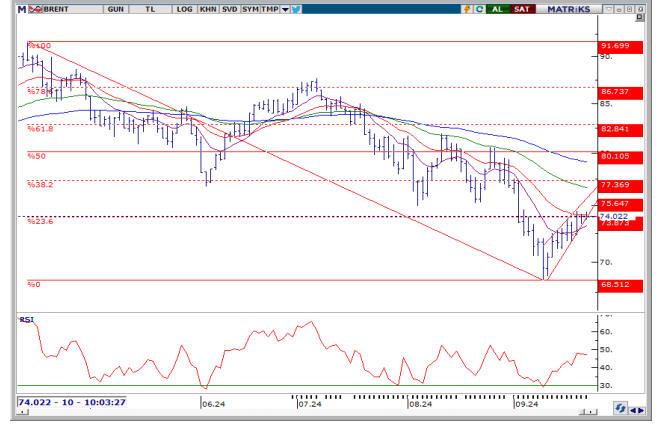
Almanya ve Euro B. Açıklanan PMI rakamları hizmet yönlü büyümenin devam ettiğine işaret etti. İmalat sektör göstergelerinde zayıflama devam ediyor. Endekste çanak formasyon boyun çizgisi ve Eylül gap seviyesi 18,990 seviyesinden konsolidasyon devam ediyor. 10 günlük üssel ortalama 18,702 düşüş yönlü işlemlerin devamında ilk destek konumunda. Endekste güç kazanmak için kısa vadeli ortalamalarına geri çekilme görebiliriz. 18,640 - 18,530 sıralı destekleri izlenebilir. 18,990 üzerinde 19,011 - 19,050 bandı direnç olarak karşımıza çıkıyor.



## Emtia Piyasalarında Son Durum

### ✓ Ons Altın – Asya Seansında Prim Kaydetti

Uzun vadeli yükselen trendi içinde ivmesini koruyan değerli metal, 10 günlük üssel ortalamasından destekle zirve arayışı isteğini yeni haftaya taşıyor. Asya seansında prim kaydeden ons altında yukarı yönlü hareketin korunması halinde 2,640 – 2,650 bandı direnç olarak izlenebilir. ABD tahvil verim eğrisinde tersine dönme sürerken ons altın aşırı alım bölgesinde sinyal veriyor. Bu bağlamda güç kazanmak için kısa vadeli ortalamalara geri çekilmelerin kısa vadeli düzeltme hareketi olarak kalması 2,580 – 2,530 bandında dengelenme ile alımların sürmesi beklenebilir.



### ✓ Ons Gümüş – 31.75 Direnç Konumunda

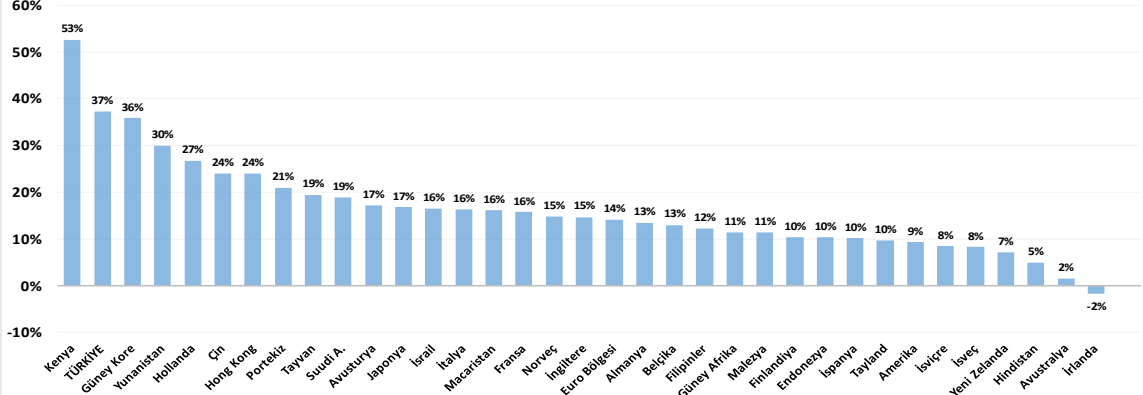
Yükselen trend kanalı içerisinde hareketlerini sürdüren Ons gümüş 5 günlük üssel ortalamasından destekle kanal üst bant seviyesinde hafta başlangıcı yapmakta. Üst bandın (31.50) yukarı yönlü kırılması halinde 31.75 seviyesi direnç konumunda. Yukarı yönlü ivmenin devamında 31.75 seviyesi üzerinde tarihi zirve seviyesi 32.51 takip edilebilir. Geri çekilmelerde 10 g üssel ortalama seviyesi 30.24 destek olarak karşımıza çıkmakta.



### ✓ Brent Petrol – Orta Doğu'da Tansiyon Artıyor

Fed faiz indiriminin ardından dolar cinsinden petrole olan talebin artacağı beklentisi ve İsrail – Lübnan arasındaki tansiyonun yükselmesi ile Brent petrol ikinci haftayı da kazançla tamamladı. Francine Kasırgası'nın ardından ABD arzındaki düşüşte yükselişte etkili oluyor. Kısa vadeli ortalamaları üzerinde kalıcılığını sürdüren Brent petrolde yükselen kama oluşumu dikkat çekiyor. 75.00 - 75.50 bandı gün içi direnç olarak izlenebilir. 73.20 altında kapanışlarda 72.25 - 71.50 sıralı destekleri takip edilebilir.



**Analist hedeflerine göre ülke borsalarının 12 aylık getiri potansiyelleri (% , lokal pb)**


Kaynak: Bloomberg Yatırım Finansman Strateji ve Yatırım Danışmanlığı

## Ekonomik Veri Takvimi

### 26 Eylül 2024 Perşembe

Saat	Ülke	Açıklanacak Veri	Beklenti	Önceki
10:30	Almanya	İmalat PMI Eyl.-Öncü	42.00	42.40
10:30	Almanya	Hizmet PMI Eyl.-Öncü	51.00	51.20
11:00	Euro B.	İmalat PMI Eyl.-Öncü	46.00	45.80
11:00	Euro B.	Hizmet PMI Eyl.-Öncü	52.50	52.90
11:30	İngiltere	Hizmet PMI Eyl.-Öncü		53.70
16:45	ABD	İmalat PMI Eyl.-Öncü	48.50	47.90
16:45	ABD	Hizmet PMI Eyl.-Öncü	55.20	55.70

### 27 Eylül 2024 Cuma

Saat	Ülke	Açıklanacak Veri	Beklenti	Önceki
16:00	ABD	Konut Fiyat Endeksi - Aylık Tem.		-0.10%

### 28 Eylül 2024 Cumartesi

Saat	Ülke	Açıklanacak Veri	Beklenti	Önceki
14:00	ABD	MBA Mortgage Başvuruları (Haftalık)		14.20%
17:00	ABD	Yeni Konut Satışları Ağu.	690 bin	739 bin
17:00	ABD	Yeni Konut Satışları - Aylık Ağu.	-6.60%	10.60%

### 29 Eylül 2024 Pazar

Saat	Ülke	Açıklanacak Veri	Beklenti	Önceki
11:00	Euro B.	Avrupa Merkez Bankası (ECB) Aylık Rapor		
15:30	ABD	Yıllıklandırılmış GSYH - Çeyrek 2Ç23-Son Tah.	2.90%	3.00%
15:30	ABD	Kişisel Harcamalar (PCE) 2Ç23-Son Tah.		2.90%
15:30	ABD	Gayri Safi Yurtiçi Hasıla (GSYH) 2Ç	3.00%	1.40%
15:30	ABD	Dayanıklı Tüketim Malları Siparişleri Ağu.-Öncü	-2.80%	9.80%
15:30	ABD	Haftalık İşsizlik Maaşları Başvuruları		219 bin
14:20	ABD	Fed Başkanı Powell'in Konuşması		
16:30	Euro B.	AMB Başkanı Lagarde'in Konuşması		

### 30 Eylül 2024 Pazartesi

Saat	Ülke	Açıklanacak Veri	Beklenti	Önceki
12:00	Euro B.	Ekonomik Güven Endeksi Eyl.	96.60	96.60
15:30	ABD	Kişisel Gelirler Ağu.	0.40%	0.30%
15:30	ABD	Kişisel Giderler Ağu.	0.30%	0.50%
15:30	ABD	Kişisel Tüketim Harcamaları Aylık (Ağu.)		0.20%
15:30	ABD	Çekirdek Kişisel Tüketim Harcamaları Yıllık (Ağu.)		2.60%
17:00	ABD	Michigan Tüketici Güven Endeksi Eyl.-Nihai		69.00

\* Kaynak: Bloomberg

## Yatırım Finansman Menkul Değerler

Meclis-i Mebusan Cad. 81 Fındıklı 34427 Beyoğlu / İstanbul

Tel: +90 (212) 317 69 00

Faks: +90 (212) 282 15 50 - 51

### **UYARI NOTU:**

Bu e-posta mesajı ve ekleri gönderildiği kişi ya da kuruma özeldir ve gizlidir. Hiçbir şekilde üçüncü kişilere açıklanamaz ya da yayınlanamaz. Yetkili alıcılardan biri değilseniz, bu mesajın herhangi bir şekilde ifşa edilmesi, kullanılması, kopyalanması, yayılması veya mesajda yer alan hususlarla ilgili olarak herhangi bir işlem yapılmasının kesinlikle yasak olduğunu bildiririz. Eğer mesajın alıcısı veya alıcısına iletmekten sorumlu kişi değilseniz lütfen mesajı sisteminizden siliniz ve göndereni uyarınız. Gönderen ve Yatırım Finansman Menkul Değerler A.Ş., bu mesajın içerdiği bilgilerin doğruluğu, güncelliği ve eksiksiz olduğu konusunda bir garanti vermemektedir, içerik Yatırım Finansman Menkul Değerler A.Ş. tarafından her zaman değiştirilebilir. Bu e-posta yer alan bilgiler "Yatırım Finansman Menkul Değerler A.Ş." tarafından genel bilgilendirme amacı ile her türlü veri, yorum ve değerlendirmeler hazırlandığı tarih itibarıyla mevcut piyasa koşulları ve güvenilirliğine inanılan kaynaklara dayanılarak hazırlanmıştır. Bu kaynakların kullanılması nedeni ile ortaya çıkabilecek hatalardan Yatırım Finansman Menkul Değerler A.Ş. sorumlu değildir. Burada yer alan yatırım bilgi, yorum ve tavsiyeleri yatırım danışmanlığı kapsamında değildir. Yatırım danışmanlığı hizmeti, kişilerin risk ve getiri tercihleri dikkate alınarak kişiye özel sunulmaktadır. Burada yer alan ve hiçbir şekilde yönlendirici nitelikte olmayan içerik, yorum ve tavsiyeler ise genel nitelikte olup, yorum ve tavsiyede bulunanların kişisel görüşlerine dayanmaktadır. Bu tavsiyeler mali durumunuz ile risk ve getiri tercihlerinize uygun olmayabilir. Bu nedenle, sadece burada yer alan bilgilere dayanılarak yatırım kararı verilmesi beklentilerinize uygun sonuçlar doğurmayabilir. Bu e-posta içeriğinde yer alan çeşitli bilgi ve görüşlere dayanılarak yapılacak ileriye dönük yatırımlar ve ticari işlemlerin sonuçlarından ya da ortaya çıkabilecek zararlardan Yatırım Finansman Menkul Değerler A.Ş. sorumlu tutulamaz. Mesajın içeriğinden, iletilmesinden, alınmasından, saklanmasından, gizliliğinin korunamamasından, virüs içermesinden ve sisteminizde yaratabileceği zararlardan Yatırım Finansman Menkul Değerler A.Ş. sorumlu tutulamaz. Yatırım Finansman bu mesajın içeriği ve ekleri ile ilgili olarak hukuki açıdan herhangi bir sorumluluk kabul etmemektedir.

## Strateji ve Yatırım Danışmanlığı Müdürlüğü

yatirimdanismanligi@yf.com.tr

+90 (212) 334 98 38

### Hizmet Noktalarımız

Genel Müdürlük	+90 (212) 317 69 00	Merkez	+90 (212) 334 98 00
Antalya	+90 (242) 243 02 01	Ankara	+90 (312) 417 30 46
Bodrum	+90 (252) 999 14 04	Bursa	+90 (224) 224 47 47
Caddebostan	+90 (216) 302 88 00	Denizli	+90 (258) 999 19 75
İzmir	+90 (232) 441 80 72	Samsun	+90 (362) 431 46 71
Ulus	+90 (212) 263 00 24	Çorlu	+90 (282) 888 96 50