

## Yurt Dışı Piyasalar Bülteni

**18.10.2024**

### Küresel Piyasalarda Neler Oluyor?

#### Gündem Masası

- ✓ ABD endeksleri zirvelerde tutunmayı sürdürürken S&P 500 yıl içi 46. kapanış rekorunu kırdı. ABD'de bilanço döneminin hızlanması ile birlikte hissiyata şirket bazlı haberler yön vermeye devam ediyor. Avrupa Merkez Bankası'nın 25 bp indirimle gitmesinin ardından enflasyonun kontrol altına alındığı mesajları ile faiz indirimlerine devam edileceğinin mesajı verildi. Öte yandan Başkan Lagarde, borçluluk seviyelerinin yüksek kalmaya devam edebileceğine atıfta bulundu. Haftanın son işlem gününe Asya'dan gelen verilerle başlıyoruz. Japonya'da çekirdek TÜFE Eylül'de %2.4 ile %2.3 beklentilerin üzerinde yükseldi. Çin ekonomisi 3Ç'de yıllık %4.6 büyüme kaydetti. Ek olarak Çin Merkez Bankası Başkanı, ticari kredi verenler için zorunlu karşılık oranının likidite koşullarına bağlı olarak yılsonuna kadar 25 ila 50 baz puan daha düşürülebileceğini belirtti. Asya Pasifik endeksleri haftanın son işlem gününde pozitif bölgede kapanış gerçekleştirdi. ABD vadeli dengeli seyrediyor.
- ✓ ABD'de eylül ayı konut başlangıçları ve inşaat izinleri verileri yayımlanacak (15:30) Minneapolis Fed Başkanı Neel Kashkari (17:00), Fed Governörü Christopher Waller konuşacak (19:10)
- ✓ ABD'de Netflix'in seans kapanışı sonrasında 3Ç finansalları takip edildi. Yayın devinin geliri Gelir, bir önceki yılın aynı çeyreğindeki 8,54 milyar dolardan %15 artarak 9,83 milyar dolara yükseldi. Net kâr geçen yılın aynı dönemindeki 1,68 milyar dolardan 2,36 milyar dolara ve pay başına kâr 5,40 dolara yükseldi. (3Ç23: 3.73 dolar) Şirket yaptığı açıklamada, dördüncü çeyrekte gelirin 10,13 milyar dolara, hisse başına kârın ise 4,23 dolara ulaşmasını beklediğini belirtti. Şirketin, reklam destekli platform üyelikleri çeyrekten çeyreğe %35 arttı. Netflix, çeyrek boyunca 5,1 milyon yeni abone kazanımı gerçekleştirdi (Beklenti: 4,5 milyon)

	Son	Günlük Fark (%)	30 Gün Fark (%)	Yıl Başı Fark (%)
<b>Borsa Endeksleri</b>				
S&P500	5841.47	-0.02	3.97	22.47
DJI	43239.05	0.37	4.18	14.72
Nasdaq	18373.61	0.04	4.55	22.40
DAX	19633.51	0.26	4.93	17.20
FTSE	8377.56	-0.09	1.50	8.33
Nikkei	38981.75	0.18	7.15	16.49
SHCOMP	3261.56	2.91	20.03	9.63
<b>Emtia Piyasaları</b>				
Ons Altın	2704.15	0.41	5.65	31.08
Brent	74.03	-0.19	2.26	-3.68
WTI	70.02	-0.23	1.29	-1.97
Bakır	4.36	1.19	2.81	12.81
Gümüş	31.98	0.90	6.33	34.41
<b>Gelişmiş Ülke Para Birimleri</b>				
EURUSD	1.0847	0.18	-2.46	-1.76
GBPUSD	1.3046	0.29	-1.27	2.47
USDCHF	0.8667	0.08	2.42	3.04
USDCAD	1.3793	-0.01	1.38	4.10
AUDUSD	0.6716	0.29	-0.71	-1.47
NZDUSD	0.6069	0.14	-2.24	-3.97
USDCNH	7.1177	-0.27	0.32	-0.11
<b>Gelişen Ülke Para Birimleri</b>				
USDRUB	96.5100	-0.35	3.91	8.13
USDMXN	19.7547	-0.41	2.44	16.33
USDZAR	17.5711	-0.81	0.12	-3.94
USDBRL	5.6540	-0.01	3.54	16.52
<b>ABD ve Almanya Tahvil Faizleri</b>				
ABD 10Y	4.12	0.02	0.40	6.11
Almanya 10Y	2.22	-0.00	0.02	10.30
ABD 2Y	3.99	0.01	0.37	-6.23
Almanya 2Y	2.13	-0.03	-0.13	-11.25

## Endekslerde Son Durum

### ✓ S&P 500 – 46.Zirve Test Edildi

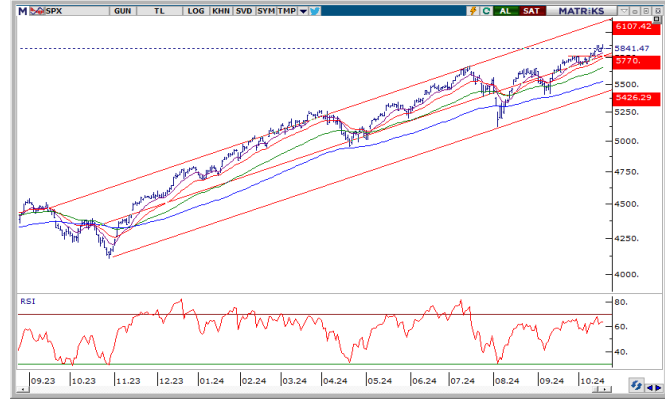
5,770 üzerinde risk iştahını pozitif görmeye devam ediyoruz. 5,871 zirvesinden kayıpların bir kısmı geri alınırken piyasa hissiyatına şirketlerden gelen bilançolar yön veriyor. 10 günlük üssel ortalama (5,790) altına sarkma halinde 5,770 – 5,690 – 5,650 sıralı desteklerini izlemeye devam ediyoruz. Endekste teknik indikatörlerdeki kuvvetliliğin korunması halinde 5,900 – 6,000 bandında fiyatlamalar kuvvetlenebilir.

### ✓ NASDAQ – 18,300 Üzerinde Pozitif Değerlendirilebilir.

18,560 -18,380 bant aralığında sıkışan endekste 18,300 seviyesi üzerinde kalıcılıkta pozitif görüşümüzü korumaktayız. Bu gün açıklanan ABD işsizlik maası başvuruları beklentileri karşılarsa da endekse etki sınırlı kaldı. 259 bin kişiye karşılık 249 bin kişi olarak gerçekleşen işsizlik maası başvurularında önümüzdeki hafta için beklentiler 260 bin kişi olarak yukarı yönlü revize edildi. Gelen veri beklentileri karşılarsa da önümüzdeki haftanın revizyonundaki artış ABD'de resesyon ihtimallerini tekrardan gündeme getirebilir. Buda açıklanacak finansallar öncesinde endekste baskı yaratabilir. 5 g. Ortalama (18,365) seviyesinin destek olarak çalıştığı endekste aşağı yönlü hareketlerin devamında 18,300 seviyesi altında 18,215 – 18,180 seviyeleri sıralı destek olarak karşımıza çıkmakta. Yukarı yönlü tepki hareketlerinde 18,560 seviyesi üzerinde yeni zirve arayışlarına girebilir.

### ✓ DAX – ECB Beklentileri Karşıladi

ECB faiz kararı öncesinde nispeten sakin hareketini sürdüren endekste faiz kararı sonrasında yukarı yönlü tepkilerin görüldü ve 19,674 yeni zirve seviyesi test edildi. 19,500 seviyesinin üzerindeki kalıcılığın pozitif olduğu görüşümüzü korumaktayız. Geri çekilmeler de 5 g. Ortalama (19,460) seviyesinin destek olarak çalıştığı endekste bu seviye altı kapanışlarda 19,380-19,250 seviyeleri sıralı destek olarak karşımıza çıkmakta. Yukarı yönlü hareketlerinde 19,500 seviyesi üzerinde yeni zirve seviyeleri oluşabilir.



## Emtia Piyasalarında Son Durum

### ✓ Ons Altın – 2,700 Üzerinde

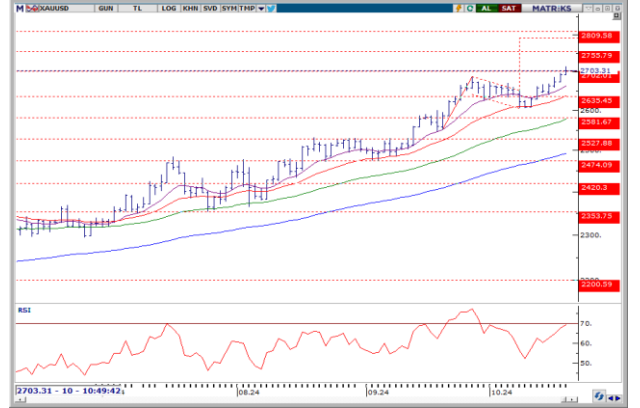
Ons altın kısa vadeli ortalamalarına güç kazanmak için geri çekilmesinin ardından bir süredir direnç olarak izlediğimiz 2,700 seviyesine paralel yeni güne başlıyor. Avrupa Merkez Bankası'nın yıl içindeki üçüncü faiz indirim kararının ardından Altın lehine fiyatlamaların desteklenmesi ile Eylül zirvesini üssel olarak kıran ons altında 2,755 ilk direnç olarak karşımıza çıkarken bayrak formasyon hedefi 2,790 ana direnç konumunu koruyor. 2,640 altında 2,600 – 2,580 bandını destek olarak izliyoruz. Reel faizlerdeki %1.75 seviyesine gerileme ve ABD seçimlerine ilişkin belirsizlik sürerken erken oy kullanımının başlaması ile dolar endeksinin 103,40 – 103,60 bandında denge arayışı altın lehine fiyatlamaları destekliyor.

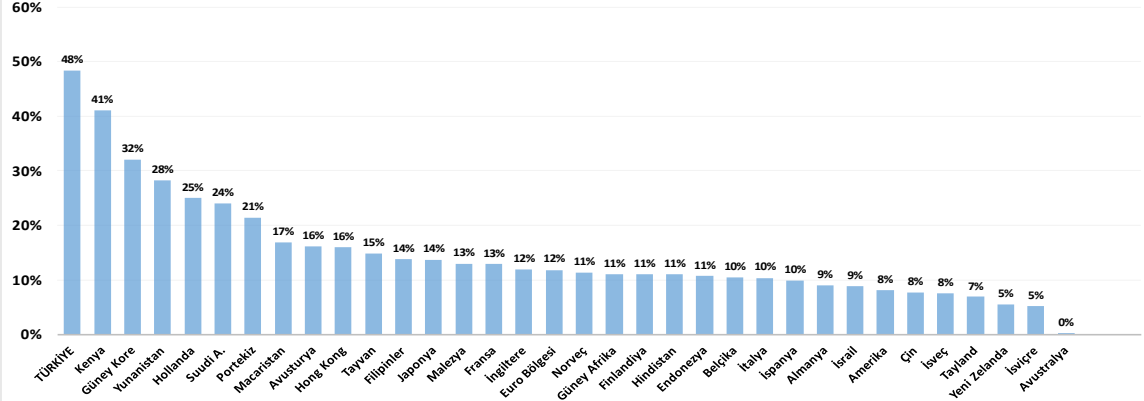
### ✓ Ons Gümüş – Değerli Metallerde Yukarı Yönlü İvme Korunuyor

Küresel taraftaki riskler ve Dolar endeksindeki 103.800 seviyesinin geçilememesi Ons gümüşte Dolar lehine hareketleri sınırlarken değerli metaller lehine hareketleri ön plana çıkartmakta. 31.75 seviyeni kuvvetli direnç olarak belirtmiştik. Bu seviye üzerindeki kapanışların devamlılığı halinde 32.51 – 32.95 (önceki zirve seviyesi) seviyesine yükselişler görülebilir. Dolar lehine hareketlenmenin artması durumunda 31.75 seviyesi altında 31.13 – 30.80 seviyeleri sıralı destek olarak karşımıza çıkmakta

### ✓ Brent Petrol – Haftalık Bazda Kayıplar Sürerken Orta Doğu'da Hareketlilikle Tepki Alımları Ön Planda

Petrol piyasaları, Ortadoğu'daki gelişmeleri izlemeye devam ediyor. Haftalık kayıplar korunurken Ekim dip seviyelerinden i) Hamas liderine suikast düzenlediğine ilişkin haber akışı ii) ABD'de açıklanan resmi stok verilerinin düşüşe işaret etmesi ve Çin'de açıklanan beklenti üzerindeki büyüme rakamı bu sabah petrol piyasalarını destekliyor. Gün içi trend değişim seviyesi olarak izlediğimiz 73.95 üzerinde ivme kazanan brent petrolde 10 ve 22 günlük ort yakınsadığı 75.20 – 76.30 bandı direnç konumunda. 73.25 – 72.00 – 71.50 sıralı destekleri izlenebilir.



**Analist hedeflerine göre ülke borsalarının 12 aylık getiri potansiyelleri (% , lokal pb)**


Kaynak: Bloomberg Yatırım Finansman Strateji ve Yatırım Danışmanlığı

## Ekonomik Veri Takvimi

14 Ekim 2024 Pazartesi				
Saat	Ülke	Açıklanacak Veri	Beklenti	Önceki
14:00	ABD	OPEC Aylık Rapor		
22:00	ABD	Fed Üyesi Waller'ın Konuşması		
15 Ekim 2024 Salı				
Saat	Ülke	Açıklanacak Veri	Beklenti	Önceki
12:00	Euro B.	ZEW Ekonomik Beklentiler Eki.		9.30
12:00	Euro B.	Sanayi Üretimi - Aylık Ağu.	1.30%	-0.30%
12:00	Euro B.	Sanayi Üretimi - Yıllık Ağu.	-1.40%	-2.20%
15:30	ABD	NY Fed İmalat Endeksi Eki.	2.40	11.50
16 Ekim 2024 Çarşamba				
Saat	Ülke	Açıklanacak Veri	Beklenti	Önceki
09:00	İngiltere	TÜFE - Aylık Eyl.	0.20%	0.30%
09:00	İngiltere	TÜFE - Yıllık Eyl.	1.90%	2.20%
14:00	ABD	MBA Mortgage Başvuruları		-5.10%
15:30	ABD	İthalat Fiyat Endeksi - Aylık Eyl.	-0.30%	-0.30%
15:30	ABD	İhracat Fiyat Endeksi - Aylık Eyl.	-0.40%	-0.70%
17 Ekim 2024 Perşembe				
Saat	Ülke	Açıklanacak Veri	Beklenti	Önceki
12:00	Euro B.	TÜFE - Yıllık Eyl.-Nihai	1.80%	2.20%
12:00	Euro B.	Ticaret Dengesi		21.2 mlr
13:00	Euro B.	Avrupa Liderler Zirvesi		
15:15	Euro B.	ECB Mevduat Faizi	3.25%	3.50%
15:15	Euro B.	Merkez Bankası (ECB) Faiz Kararı	3.40%	3.65%
15:15	Euro B.	ECB Marjinal Fonlama Faizi	3.65%	3.90%
15:30	ABD	Perakende Satışlar - Aylık Eyl.	0.20%	0.10%
15:30	ABD	Philadelphia Fed İmalat Endeksi Eki.	3.00	1.70
15:30	ABD	Haftalık İşsizlik Maaşı Başvuruları		258 bin
15:45	Euro B.	Avrupa Merkez Bankası Basın Açıklaması		
16:15	ABD	Sanayi Üretimi - Aylık Eyl.	-0.10%	0.80%
18 Ekim 2024 Cuma				
Saat	Ülke	Açıklanacak Veri	Beklenti	Önceki
13:00	Euro B.	Avrupa Liderler Zirvesi		
15:30	ABD	İnşaat İzinleri Eyl.	1.465 mln	1.475 mln
15:30	ABD	Konut Başlangıçları - Aylık Eyl.	-0.50%	9.60%

\* Kaynak: Bloomberg

Aşağıdaki tabloda, bugün finansal sonuçlarını açıklaması beklenen şirketlerin listesi bulunmaktadır.

ABD								
Şirket	Sembol	Bilanço Tarihi	Saat	Dönem	Tahmini HBK (\$)	Son Fiyat (\$)	Hedef Fiyat (\$)	Potansiyel Getiri (%)
Procter & Gamble Co/The	PG	18.10.2024	Bef-mkt	Q1 25	1.90	172.28	177.45	3.0%
American Express Co	AXP	18.10.2024	14:00	Q3 24	3.29	285.78	265.63	-7.1%
Schlumberger NV	SLB	18.10.2024	14:00	Q3 24	0.89	43.99	62.39	41.8%
Las Vegas Sands Corp	LVS	18.10.2024	-	Q3 24	0.53	50.80	54.00	6.3%
Watsco	WSO	18.10.2024	-	Q3 24	4.78	504.72	466.91	-7.5%
Comerica	CMA	18.10.2024	Bef-mkt	Q3 24	1.17	62.64	59.64	-4.8%
Alaska Air	ALK	18.10.2024	-	Q3 24	2.22	45.65	52.50	15.0%
Ally Financial	ALLY	18.10.2024	14:30	Q3 24	0.53	35.84	40.33	12.5%

## Açıklanan Son Bilançolar

ABD										
Şirket	Sembol	Bilanço Tarihi	Saat	Dönem	Tahmini HBK (\$)	Gerçekleşen HBK (\$)	Sapma (%)	Son Fiyat (\$)	Bilanço Sonrası Fiyat (\$)	Değişim (%)
Intuitive Surgical	ISRG	17.10.2024	Aft-mkt	Q3 24	1.64	1.84	12.13%	473.73	502.80	6.14%
Crown Holdings	CCK	17.10.2024	Aft-mkt	Q3 24	1.80	1.99	10.31%	93.84	96.75	3.10%
Western Alliance Bancorp	WAL	17.10.2024	Aft-mkt	Q3 24	1.89	1.80	-4.81%	93.92	89.11	-5.12%
Netflix	NFLX	17.10.2024	23:00	Q3 24	5.12	5.40	5.49%	687.65	722.35	5.05%

Veriler Bloomberg'ten alınmış olup önümüzdeki hafta bilanço açıklayacak şirketler incelenmektedir. Şirketler piyasa değeri büyüklüğü baz alınarak listeye dahil edilmiş tarihe göre sıralanmıştır. Hedef fiyat beklentisi Bloomberg'den alınmış olup Yatırım Finansman beklentilerini değil, Bloomberg'de paylaşılan güncel analist hedeflerinin ortalamasını göstermektedir.

\*\* Bef – mkt : Piyasa açılışı öncesi

\*\* Aft – mkt : Piyasa kapanışı sonrası

HBK : Hisse Başına Kâr

## Yatırım Finansman Menkul Değerler

Meclis-i Mebusan Cad. 81 Fındıklı 34427 Beyoğlu / İstanbul

Tel: +90 (212) 317 69 00

Faks: +90 (212) 282 15 50 - 51

### **UYARI NOTU:**

Bu e-posta mesajı ve ekleri gönderildiği kişi ya da kuruma özeldir ve gizlidir. Hiçbir şekilde üçüncü kişilere açıklanamaz ya da yayınlanamaz. Yetkili alıcılardan biri değilseniz, bu mesajın herhangi bir şekilde ifşa edilmesi, kullanılması, kopyalanması, yayılması veya mesajda yer alan hususlarla ilgili olarak herhangi bir işlem yapılmasının kesinlikle yasak olduğunu bildiririz. Eğer mesajın alıcısı veya alıcısına iletmekten sorumlu kişi değilseniz lütfen mesajı sisteminizden siliniz ve göndereni uyarınız. Gönderen ve Yatırım Finansman Menkul Değerler A.Ş., bu mesajın içerdiği bilgilerin doğruluğu, güncelliği ve eksiksiz olduğu konusunda bir garanti vermemektedir, içerik Yatırım Finansman Menkul Değerler A.Ş. tarafından her zaman değiştirilebilir. Bu e-posta yer alan bilgiler "Yatırım Finansman Menkul Değerler A.Ş." tarafından genel bilgilendirme amacı ile her türlü veri, yorum ve değerlendirmeler hazırlandığı tarih itibarıyla mevcut piyasa koşulları ve güvenilirliğine inanılan kaynaklara dayanılarak hazırlanmıştır. Bu kaynakların kullanılması nedeni ile ortaya çıkabilecek hatalardan Yatırım Finansman Menkul Değerler A.Ş. sorumlu değildir. Burada yer alan yatırım bilgi, yorum ve tavsiyeleri yatırım danışmanlığı kapsamında değildir. Yatırım danışmanlığı hizmeti, kişilerin risk ve getiri tercihleri dikkate alınarak kişiye özel sunulmaktadır. Burada yer alan ve hiçbir şekilde yönlendirici nitelikte olmayan içerik, yorum ve tavsiyeler ise genel nitelikte olup, yorum ve tavsiyede bulunanların kişisel görüşlerine dayanmaktadır. Bu tavsiyeler mali durumunuz ile risk ve getiri tercihlerinize uygun olmayabilir. Bu nedenle, sadece burada yer alan bilgilere dayanılarak yatırım kararı verilmesi beklentilerinize uygun sonuçlar doğurmayabilir. Bu e-posta içeriğinde yer alan çeşitli bilgi ve görüşlere dayanılarak yapılacak ileriye dönük yatırımlar ve ticari işlemlerin sonuçlarından ya da ortaya çıkabilecek zararlardan Yatırım Finansman Menkul Değerler A.Ş. sorumlu tutulamaz. Mesajın içeriğinden, iletilmesinden, alınmasından, saklanmasından, gizliliğinin korunamamasından, virüs içermesinden ve sisteminizde yaratabileceği zararlardan Yatırım Finansman Menkul Değerler A.Ş. sorumlu tutulamaz. Yatırım Finansman bu mesajın içeriği ve ekleri ile ilgili olarak hukuki açıdan herhangi bir sorumluluk kabul etmemektedir.

## Strateji ve Yatırım Danışmanlığı Müdürlüğü

yatirimdanismanligi@yf.com.tr

+90 (212) 334 98 38

### Hizmet Noktalarımız

Genel Müdürlük	+90 (212) 317 69 00	Merkez	+90 (212) 334 98 00
Antalya	+90 (242) 243 02 01	Ankara	+90 (312) 417 30 46
Bodrum	+90 (252) 999 14 04	Bursa	+90 (224) 224 47 47
Caddebostan	+90 (216) 302 88 00	Denizli	+90 (258) 999 19 75
İzmir	+90 (232) 441 80 72	Samsun	+90 (362) 431 46 71
Ulus	+90 (212) 263 00 24	Çorlu	+90 (282) 888 96 50