

## Yurt Dışı Piyasalar Bülteni

17.07.2024

### Küresel Piyasalarda Neler Oluyor?

#### Gündem Masası

- ✓ ABD'de Trump ve Fed fiyatlaması devam ederken gelen finansallar da halihazırda zirvede olan ana endeksleri desteklemeye devam ediyor. Diğer taraftan S&P500 için 12 aylık vadede hedef fiyat beklentileri 6000 puanı da gördü. Küresel risk iştahı şu anki şartlarda olumlu. Dolar endeksinde Fed iyimserliği geri çekilme yaratsa da Trump senaryosu gelişen ülke para birimleri üzerinde ise baskı yaratmakta.
- ✓ Euro Bölgesi'nde bugün Haziran ayı enflasyon verisi (12:00) öne çıkarken ABD'de ise bugün haftalık mortgage başvuruları (14:00), Haziran ayı konut başlangıçları ve inşaat izinleri (15:30) ve son olarak da Haziran ayı sanayi üretimi ve kapasite kullanım oranı (16:15) verileri önemli olacak. Akşam saatlerinde ise Fed Bej Kitap Raporu'nu (21:00) yayımlayacak.
- ✓ Bugün ABD'de 15 endeks bileşeni bilanço açıklayacak. Seans kapanışı ile birlikte United Airlines (UAL) bilançosu takip edilecek. Piyasa beklentisi şirketin yıllık bazda %5,89 artışla 15,03 milyar \$ gelir üzerinden pay başına 4.0 \$ kâr bildirmesi yönünde. (2Ç23: 5.03 \$) Şirket, ilk çeyrek bilançosunda ikinci çeyrekte hisse başına yaklaşık 3,76 \$ tahminlerin üzerinde 3,75 ila 4,25 \$ kâr beklediğini bildirmişti. UAL, 2024/12A finansallarında ise pay başına 9,00 – 11,00 \$ kâr öngörüyor. Şirketin 949 uçağı kapsayan filosunda 532 adet Boeing tipi uçak bulunması ile UAL yıl için Boeing'ten alınacak olan uçak teslimat beklentilerini aşağı yönlü revize etti. United, yılın başında beklediği 101 adetten bu yıl sadece 61 yeni dar gövdeli uçak almayı bekliyor ve 183 uçak için sözleşme imzaladı. United, 2026 ve 2027'de 35 Airbus A321neo kiralamaı planladığını ve Boeing'in federal incelemelerin artması nedeniyle yeni uçaklar için Airbus SE (AIR) yönelmeyi planladığını açıkladı. Delta Airlines (DAL) bilançosu sektörde tabana yayılan satışları beraberinde getirirken sektör dinamikleri Boeing eksenli risklerin devam etmesi ile birlikte kırılğanlığını koruyor.

	Son	Günlük Fark (%)	30 Gün Fark (%)	Yıl Başı Fark (%)
Borsa Endeksleri				
S&P500	5667.20	0.64	3.54	18.81
DJI	40954.48	1.85	5.61	8.66
Nasdaq	18509.34	0.20	3.65	23.30
DAX	18528.97	0.06	2.55	10.61
FTSE	8155.89	-0.11	0.17	5.46
Nikkei	41097.69	-0.43	7.86	22.81
SHCOMP	2962.85	-0.45	-1.76	-0.41

Emtia Piyasaları				
Ons Altın	2474.08	0.21	6.68	19.93
Brent	83.37	0.31	-0.76	8.46
WTI	80.06	0.36	0.13	12.09
Bakır	4.47	-0.22	0.29	15.61
Gümüş	30.92	-1.05	4.96	29.97

Gelişmiş Ülke Para Birimleri				
EURUSD	1.0908	0.09	1.62	-1.21
GBPUSD	1.3008	0.27	2.39	2.17
USDCHF	0.8918	-0.21	0.28	6.02
USDCAD	1.3677	1.35	-0.34	3.22
AUDUSD	0.6734	0.01	1.85	-1.19
NZDUSD	0.6076	0.44	-0.88	-3.85
USDCNH	7.2781	-0.15	0.12	2.14

Gelişen Ülke Para Birimleri				
USDRUB	87.9100	-0.61	-0.91	-1.50
USDMXN	17.6722	0.03	-4.64	4.07
USDZAR	18.1413	0.50	-0.60	-0.82
USDBRL	5.4252	-0.07	0.08	11.80

ABD ve Almanya Tahvil Faizleri				
ABD 10Y	4.17	0.01	-0.11	7.55
Almanya 10Y	2.42	-0.01	0.00	20.61
ABD 2Y	4.46	0.03	-0.32	4.77
Almanya 2Y	2.78	0.00	-0.04	15.62

## Hisse Senedi Piyasalarında Son Gelişmeler

- ✓ **Interactive Brokers Inc (NASDAQ:IBKR)** - 52.07 milyar \$ piyasa değerine sahip Interactive Brokers Inc piyasa kapanışı sonrasında 2Ç24 finansallarını açıkladı. Konsensüs beklentisi şirketin, 1.27 milyar \$ gelir üzerinden 1.73 \$ hisse başına kar açıklaması yönündeydi. Şirket, yıllık %21 artışla 1.29 milyar \$ düzeltilmiş gelir üzerinden 1.76 \$ hisse başına kâr bildirdi. (Net gelir: yıllık %23 artışla 1.23 milyar \$'a ulaştı) Net kâr ise beklentilerin %0.39 üzerinde 191.00 milyon \$ olarak açıklandı. FAVÖK geçen yılın aynı dönemindeki 652,00 milyon \$'a kıyasla 880,00 milyon \$ olarak açıklandı. Komisyon geliri, sırasıyla %35, %26 ve %10 oranında artan opsiyonlar, hisse senetleri ve vadeli işlemler genelindeki yüksek müşteri işlem hacimlerini yansıtarak %26 oranında artış kaydetti ve 406 milyon \$'a yükseldi. Net faiz geliri ilgili dönemde %14 artışla 792 milyon \$'a ulaştı. Diğer ücretler ve hizmetler, %45 oranında artışla 21 milyon \$ artarak 68 milyon \$'a çıktı. IB'nin Yönetim Kurulu, 30 Ağustos 2024 itibarıyla kayıtlı hissedarlara 13 Eylül 2024'te ödenmek üzere hisse başına 0,25 \$ tutarında üç aylık nakit temettü ilan etti. Şirket ayrıca müşteri hesaplarının %28 artışla 2,92 milyona ulaştığını; müşteri öz sermayesinin %36 artışla toplam 497,2 milyar \$'a ulaştığını bildirdi.
- ✓ **HSBC Holding PLC (LON:HSBA)** - HSBC, Georges Elhedery'nin 2 Eylül'den itibaren grup CEO'su olarak atandığını duyurdu. Şirketin şu anki mali işler müdürü olan Elhedery, Eylül ayında görevi devreden Noel Quinn'in yerini alacak. HSBA hisse senedi seans açılışında %0.50 geriledi.
- ✓ **Spirit Airlines (NYSE:SAVE)** - 346,02 milyon \$ piyasa değerine sahip havayolu şirketinin cari çeyrek mali beklentilerini aşağı yönlü revize etmesinin ardından seans kapanışı sonrası fiyatlamalarda (aft-mkt) %5 geriledi.
- ✓ **ASML Holding NV (AEX:ASML)** - Hollanda merkezli yarı iletken çip devi ASML, yapay zeka çiplerine olan ilginin üretim ekipmanlarına olan talebi artırmasıyla, ikinci çeyrek satış tahminlerini aştı. ASML'nin net rezervasyonları Haziran çeyreğinde 5,6 milyar €'ya ulaştı ve yıllık %24'ten fazla arttı. Satışlar, 6,03 milyar € beklentilerin üzerinde 6,24 milyar € olarak bildirildi. Net kâr 1,58 milyar € ile yıllık bazda %18.7 düşüş kaydetti. ASML üçüncü çeyrek net satışlarının 6,7 milyar ile 7,3 milyar € arasında olacağını tahmin ediyor. Piyasa beklentisi şirketin üçüncü çeyrekte 7,6 milyar € satış gerçekleştireceğini öngörüyordu. Euronext Amsterdam'da işlem gören ASML hisseleri seans açılışında %5'in üzerinde değer kaybetti. Şirketin ABD endekslerinde işlem gören paylarında da seans açılışında düşüş yönlü işlemler etkili olabilir.

## Son Dönemde Hakkında Alım Önerisi Yayımlanan S&P 500 Şirketleri

Şirket Kodu	Şirket Adı	Piyasa Değeri (mln\$)	Son Fiyat (\$)	Ortalama Analist Hedefleri (\$)	Potansiyel (%)	Ortalama Analist Ratingi	Analist Sayısı
EL US	Estee Lauder Cos Inc/The	36,211.4	100.99	140.46	39.1%	3.65	31
LVS US	Las Vegas Sands Corp	31,962.5	42.90	59.33	38.3%	4.75	20
CSGP US	CoStar Group Inc	31,430.1	76.97	101.93	32.4%	4.47	17
DAL US	Delta Air Lines Inc	29,702.2	46.02	59.67	29.7%	4.86	22
CTRA US	Coterra Energy Inc	20,369.7	27.37	34.24	25.1%	4.37	27
BMY US	Bristol-Myers Squibb Co	83,516.5	41.20	50.96	23.7%	3.41	29
DVN US	Devon Energy Corp	30,487.7	48.24	59.39	23.1%	4.32	31
MGM US	MGM Resorts Internation	14,674.0	46.78	56.60	21.0%	4.57	23
SW US	Smurfit WestRock PLC	25,581.9	49.26	57.99	17.7%	4.40	10
SCHW US	Charles Schwab Corp/The	123,273.8	67.43	79.19	17.4%	4.23	26
RJF US	Raymond James Financial	23,528.0	113.51	131.53	15.9%	3.61	18
AMZN US	Amazon.com Inc	2,008,687.2	193.02	222.45	15.2%	4.88	77
MRK US	Merck & Co Inc	317,715.2	125.44	144.11	14.9%	4.70	30
AVGO US	Broadcom Inc	788,420.9	169.38	193.82	14.4%	4.66	44
CSCO US	Cisco Systems Inc	192,012.5	47.42	53.77	13.4%	3.55	29
KDP US	Keurig Dr Pepper Inc	44,273.1	32.66	36.89	13.0%	4.00	22

Kaynak: Bloomberg

## Endekslerde Son Durum

### ✓ S&P 500 – Bilanço Fiyatlamaları Hızlanıyor 5,600 Üzerinde Küresel Risk İştahı Desteklenmeye Devam Ediyor

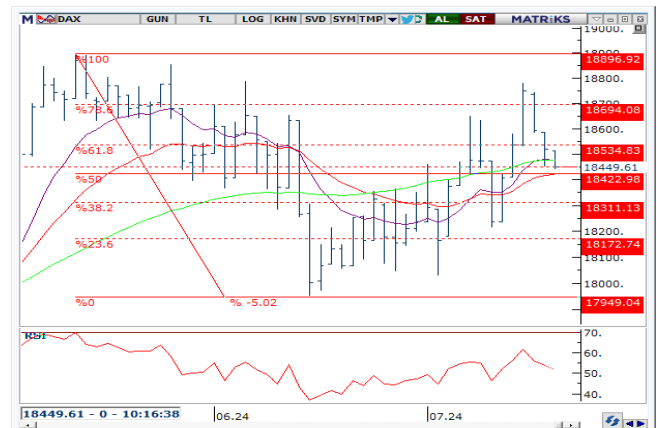
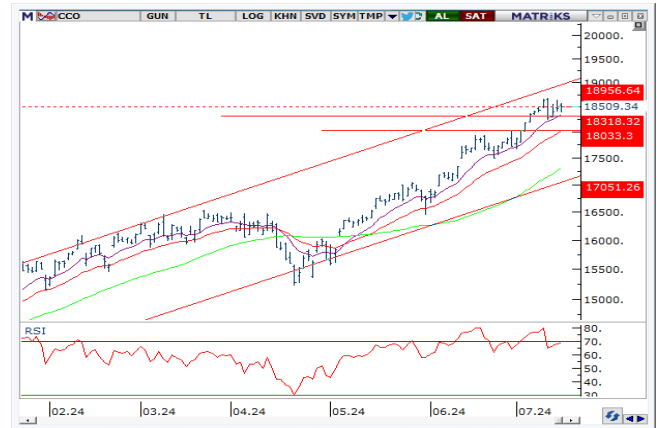
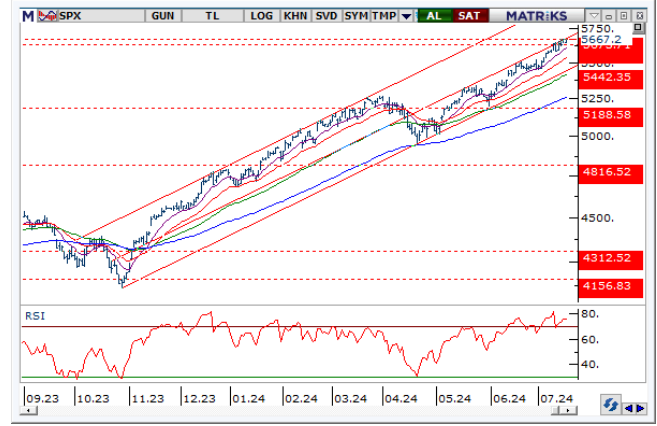
Küresel piyasalar, yeni haftaya Trump'ın yeniden seçilme ihtimalini fiyatlayarak başladı. Hızlanan banka bilançoları ile birlikte odak finans sektöründe. Bilanço fiyatlamaları implied volatilitiyi artırırken 5,600 üzerinde 5,700 – 5,750 bandında fiyatlamalar gündeme gelebilir. Yükselen trend kanalı içerisinde hareketini sürdüren endeks aşırı alım bölgesinde sinyal vermeye devam ediyor. 10 günlük üssel ortalama 5,600 ilk destek olarak karşımıza çıkıyor. Bu seviye altında 5,535 - 5,475 bandına geri çekilme görebiliriz. Endekste işlem gören 11 sektör arasından bilişim teknolojileri ve iletişim hariç tüm sektörler değer kazandı. Endüstri sektörüne para girişi ikinci günde de devam ediyor. Vadeli endekslerde NASDAQ tarafında %1 eksi görülürken S&P 500 vadeliileri yatay negatif.

### ✓ NASDAQ – Seçimlere Doğru Son Gelişmeler Endeksi 18,400 Üzerinde Tutuyor

ABD'de başkanlık seçim sürecinde düzenlenen suikast sonrası Trump senaryosuna ek olarak, dolar endeksinde 105,00 seviyesi altındaki nispeten zayıf görünüm, tahvil faizlerinde geri çekilme ve Fed'in yakın zamanda faiz indirimlerine başlayacağı beklentisi risk iştahını canlı tutuyor. Teknik olarak incelediğimizde yükselen trend kanalı içerisinde hareket devam ederken bir önceki zirve seviyesi olan 18,670 direnç konumunda. Bu seviye üzerinde üst bant 18,930 seviyesine doğru yükselişler söz konusu olabilir. Karşılaşılabilecek olası geri çekilmelerde 10 günlük üssel ortalama 18,330 destek olarak izlenebilir.

### ✓ DAX –Kâr Satışları Devam Ediyor

Bugün bölgede açıklanacak nihai Haziran ayı enflasyon verisi takip edilecek. Hafta başından beri aşağı yönlü hareketini sürdüren endekste 50 günlük üssel ortalamanın 10,475 altına sarkma devam ediyor. Bu seviye altında 22 günlük üssel ortalama 18,420 kuvetli destek seviyesi. Olası tepki alımlarında 61,8 Fibonacci düzeltme seviyesi 18,535 ve 16,650 direnç olarak takip edilebilir.



## Emtia Piyasalarında Son Durum

### ✓ Ons Altın – Yeni Zirve Arayışı

Ons altında, reel faizlerdeki gerileme ve dolar lehine zayıflayan hareketlerin devamı ile Nisan ve Mayıs zirveleri üzerine sıçrama kaydetti. Gün içi direnç olarak takip ettiğimiz 2,470 seviyesine paralel işlem gören değerli metalde 2,450 (Mayıs zirvesi) üzerinde saatlik kapanışların devamında 2,500 – 2,520 bandında fiyatlamaya gündeme gelebilir. 2,450 altında 2,417 (Nisan zirvesi) - 2,390 - 2,368 sıralı destekleri takip edilebilir. Faiz indirimine ilişkin Fed üyelerinden gelmeye devam eden açıklamalar değerli metallerde volatilitiyi artırabilir.



### ✓ Ons Gümüş – Önceki Seanstaki Kazançlarını Geri Veriyor

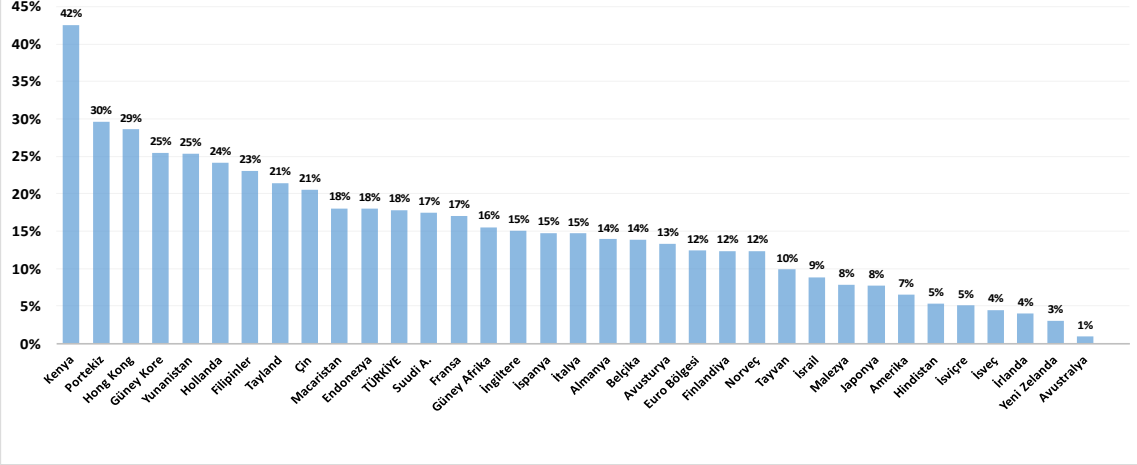
Dolar endeksindeki nispeten zayıf görünüm değerli metallerde aşağı yönlü hareketleri sınırlandırırken ons gümüşünkü kazançlarının bir kısmını geri vererek güne başlıyor. Saatlik grafikte yükselen trend kanalı altına sarkan ons gümüşte 10 günlük üssel ortalama 30,75 destek konumunda. Bu seviye altında 22 günlük üssel ortalama 30,40 bir sonraki destek olarak takip edilebilir. 30,75 üzerinde olası saatlik kapanışlarda trend seviyesi 31,05 – 31,40 direnç olarak takip edilebilir.



### ✓ Brent Petrol – 10 Günlük Üssel Ortalama Üzerinde Kalıcılık Görmemiz Gerekebilir

Amerikan Petrol Enstitüsü (API) verilerine göre 12 Temmuz ile biten haftada ham petrol stokları 4,44 milyon varil düşüş kaydetti. Stoklarda son üç haftadaki düşüş 15,5 milyon varile ulaştı. Stoklardaki istikrarlı gerileme ve rafinerilerin ülkede tam kapasiteye yakın çalışması Çin'e ilişkin endişeleri bu sabah dengeliyor. Tüm gho'ları altında işlem gören Brent petrol Asya seansında yatay momentum izledi. Kuvvetli direnç olarak çalışan 10 günlük üssel ortalama 84.40 üzerinde kalıcılık görmemiz gerekebilir. 50.00 Fibo düzeltme seviyesi 83.57 altında saatlik kapanışların devamında 82.10 destek olarak karşımıza çıkıyor. 84.40 üzerinde 85.40 - 86.30 - 87.75 sıralı dirençleri takip edilebilir.



**Analist hedeflerine göre ülke borsalarının 12 aylık getiri potansiyelleri (% , lokal pb)**


Kaynak: Bloomberg, Yatırım Finansman Strateji ve Yatırım Danışmanlığı

## Ekonomik Veri Takvimi

### 15 Temmuz 2024 Pazartesi

Saat	Ülke	Açıklanacak Veri	Beklenti	Önceki
12:00	Euro B.	Sanayi Üretimi - Aylık May.	-1.00%	-0.10%
12:00	Euro B.	Sanayi Üretimi - Yıllık May.	-3.90%	-3.00%
12:00	ABD	Fed Başkanı Powell Konuşması		
15:30	ABD	NY Fed İmalat Endeksi Tem.	-8.00	-6.00

### 16 Temmuz 2024 Salı

Saat	Ülke	Açıklanacak Veri	Beklenti	Önceki
12:00	Almanya	ZEW Ekonomik Beklentiler Tem.	42.80	47.50
13:00	Euro B.	Eurogroup Toplantısı		
15:30	ABD	Perakende Satışlar - Aylık Haz.	-0.20%	0.10%
15:30	ABD	İthalat Fiyat Endeksi - Aylık Haz.		-0.40%
15:30	ABD	İhracat Fiyat Endeksi - Aylık Haz.		-0.60%
17:00	ABD	NAHB Konut Piyasası Endeksi Tem.	43.00	43.00

### 17 Temmuz 2024 Çarşamba

Saat	Ülke	Açıklanacak Veri	Beklenti	Önceki
12:00	Euro B.	TÜFE - Yıllık Haz.-Son	2.50%	2.50%
12:00	Euro B.	TÜFE - Aylık Haz.-Son	0.20%	0.20%
12:00	Euro B.	Çekirdek TÜFE - Yıllık Haz.-Son	2.90%	2.90%
15:30	ABD	Konut Başlangıçları - Aylık Haz.	1.80%	-5.50%
16:15	ABD	Sanayi Üretimi - Aylık Haz.	0.30%	0.90%
16:15	ABD	İmalat Üretimi - Yıllık Haz.	-0.10%	0.90%
16:35	ABD	Fed Üyesi Waller'in Konuşması		

### 18 Temmuz 2024 Perşembe

Saat	Ülke	Açıklanacak Veri	Beklenti	Önceki
15:15	Euro B.	Merkez Bankası (ECB) Faiz Kararı	4.25%	4.25%
15:15	Euro B.	ECB Mevduat Faizi	3.75%	3.75%
15:30	ABD	Haftalık İşsizlik Maaşı Başvuruları		222 bin
15:30	ABD	Philadelphia Fed İmalat Endeksi Tem.	2.90	1.30
15:45	Euro B.	Avrupa Merkez Bankası (ECB) Basın Açıklaması		

### 19 Temmuz 2024 Cuma

Saat	Ülke	Açıklanacak Veri	Beklenti	Önceki
09:00	Almanya	ÜFE - Aylık Haz.	0.20%	0.00
09:00	Almanya	ÜFE - Yıllık Haz.		-2.20%
11:00	Euro B.	Cari Denge (Mevsimsel Olarak Ayarlanmamış) May.		38.6b

Kaynak: Bloomberg

Aşağıdaki tabloda, bugün finansal sonuçlarını açıklaması beklenen şirketlerin listesi bulunmaktadır.

ABD								
Şirket	Sembol	Bilanço Tarihi	Saat	Dönem	Tahmini HBK (\$)	Son Fiyat (\$)	Hedef Fiyat (\$)	Potansiyel Getiri (%)
Elevance Health	ELV	17.07.2024	13:00	Q2 24	10.02	553.14	605.00	9.4%
Synchrony Financial	SYF	17.07.2024	13:00	Q2 24	1.34	51.71	50.48	-2.4%
Johnson & Johnson	JNJ	17.07.2024	13:45	Q2 24	2.71	151.01	171.20	13.4%
First Horizon	FHN	17.07.2024	13:45	Q2 24	0.37	17.45	17.71	1.5%
Prologis	PLD	17.07.2024	Bef-mkt	Q2 24	1.33	121.49	129.36	6.5%
US Bancorp	USB	17.07.2024	Bef-mkt	Q2 24	0.94	43.29	47.00	8.6%
Citizens Financial Group	CFG	17.07.2024	Bef-mkt	Q2 24	0.79	39.60	39.45	-0.4%
Ally Financial	ALLY	17.07.2024	14:30	Q2 24	0.64	44.46	45.05	1.3%
Kinder Morgan	KMI	17.07.2024	Aft-mkt	Q2 24	0.26	20.24	21.12	4.3%
Crown Castle	CCI	17.07.2024	Aft-mkt	Q2 24	1.59	103.90	109.68	5.6%
Discover Financial Services	DFS	17.07.2024	Aft-mkt	Q2 24	3.07	141.82	139.73	-1.5%
Equifax	EFX	17.07.2024	Aft-mkt	Q2 24	1.73	264.60	269.68	1.9%
Steel Dynamics	STLD	17.07.2024	Aft-mkt	Q2 24	2.74	132.71	132.45	-0.2%
United Airlines Holdings	UAL	17.07.2024	Aft-mkt	Q2 24	4.00	47.07	67.83	44.1%
Alcoa	AA	17.07.2024	Aft-mkt	Q2 24	0.10	38.66	42.78	10.6%

### Piyasa Kapanışı İle Birlikte Bilanço Açıklayan Şirketler

ABD										
Şirket	Sembol	Bilanço Tarihi	Saat	Dönem	Tahmini HBK (\$)	Gerçekleşen HBK (\$)	Sapma (%)	Son Fiyat (\$)	Bilanço Sonrası Fiyat (\$)	Değişim (%)
Omnicom Group	OMC	16.07.2024	Aft-mkt	Q2 24	1.91	1.95	1.93%	95.35	93.13	-2.33%
JB Hunt Transport Services	JBHT	16.07.2024	Aft-mkt	Q2 24	1.48	1.32	-10.93%	176.00	170.85	-2.93%
Interactive Brokers Group	IBKR	16.07.2024	23:00	Q2 24	1.73	1.76	1.73%	123.66	123.15	-0.41%

Veriler Bloomberg'ten alınmış olup bilanço açıklayacak şirketler incelenmektedir. Şirketler piyasa değeri en büyük olan şirketler baz alınarak listeye dahil edilmiştir. Hedef fiyat beklentisi Bloomberg'den alınmış olup Yatırım Finansman beklentilerini değil, Bloomberg'de paylaşılan güncel analist hedeflerinin ortalamasını göstermektedir.

\*\* Bef – mkt : Piyasa açılışı öncesi  
\*\* Aft – mkt : Piyasa kapanışı sonrası  
HBK : Hisse Başına Kâr

## Yatırım Finansman Menkul Değerler

Meclis-i Mebusan Cad. 81 Fındıklı 34427 Beyoğlu / İstanbul

Tel: +90 (212) 317 69 00

Faks: +90 (212) 282 15 50 - 51

### **UYARI NOTU:**

Bu e-posta mesajı ve ekleri gönderildiği kişi ya da kuruma özeldir ve gizlidir. Hiçbir şekilde üçüncü kişilere açıklanamaz ya da yayınlanamaz. Yetkili alıcılardan biri değilseniz, bu mesajın herhangi bir şekilde ifşa edilmesi, kullanılması, kopyalanması, yayılması veya mesajda yer alan hususlarla ilgili olarak herhangi bir işlem yapılmasının kesinlikle yasak olduğunu bildiririz. Eğer mesajın alıcısı veya alıcısına iletmekten sorumlu kişi değilseniz lütfen mesajı sisteminizden siliniz ve göndereni uyarınız. Gönderen ve Yatırım Finansman Menkul Değerler A.Ş., bu mesajın içerdiği bilgilerin doğruluğu, güncelliği ve eksiksiz olduğu konusunda bir garanti vermemektedir, içerik Yatırım Finansman Menkul Değerler A.Ş. tarafından her zaman değiştirilebilir. Bu e-posta yer alan bilgiler "Yatırım Finansman Menkul Değerler A.Ş." tarafından genel bilgilendirme amacı ile her türlü veri, yorum ve değerlendirmeler hazırlandığı tarih itibarıyla mevcut piyasa koşulları ve güvenilirliğine inanılan kaynaklara dayanılarak hazırlanmıştır. Bu kaynakların kullanılması nedeni ile ortaya çıkabilecek hatalardan Yatırım Finansman Menkul Değerler A.Ş. sorumlu değildir. Burada yer alan yatırım bilgi, yorum ve tavsiyeleri yatırım danışmanlığı kapsamında değildir. Yatırım danışmanlığı hizmeti, kişilerin risk ve getiri tercihleri dikkate alınarak kişiye özel sunulmaktadır. Burada yer alan ve hiçbir şekilde yönlendirici nitelikte olmayan içerik, yorum ve tavsiyeler ise genel nitelikte olup, yorum ve tavsiyede bulunanların kişisel görüşlerine dayanmaktadır. Bu tavsiyeler mali durumunuz ile risk ve getiri tercihlerinize uygun olmayabilir. Bu nedenle, sadece burada yer alan bilgilere dayanılarak yatırım kararı verilmesi beklentilerinize uygun sonuçlar doğurmayabilir. Bu e-posta içeriğinde yer alan çeşitli bilgi ve görüşlere dayanılarak yapılacak ileriye dönük yatırımlar ve ticari işlemlerin sonuçlarından ya da ortaya çıkabilecek zararlardan Yatırım Finansman Menkul Değerler A.Ş. sorumlu tutulamaz. Mesajın içeriğinden, iletilmesinden, alınmasından, saklanmasından, gizliliğinin korunamamasından, virüs içermesinden ve sisteminizde yaratabileceği zararlardan Yatırım Finansman Menkul Değerler A.Ş. sorumlu tutulamaz. Yatırım Finansman bu mesajın içeriği ve ekleri ile ilgili olarak hukuki açıdan herhangi bir sorumluluk kabul etmemektedir.

## Strateji ve Yatırım Danışmanlığı Müdürlüğü

yatirimdanismanligi@yf.com.tr

+90 (212) 334 98 38

### Hizmet Noktalarımız

Genel Müdürlük	+90 (212) 317 69 00	Merkez	+90 (212) 334 98 00
Antalya	+90 (242) 243 02 01	Ankara	+90 (312) 417 30 46
Bodrum	+90 (252) 999 14 04	Bursa	+90 (224) 224 47 47
Caddebostan	+90 (216) 302 88 00	Denizli	+90 (258) 999 19 75
İzmir	+90 (232) 441 80 72	Samsun	+90 (362) 431 46 71
Ulus	+90 (212) 263 00 24	Çorlu	+90 (282) 888 96 50