

## Yurt Dışı Piyasalar Bülteni

**07.01.2025**

### Küresel Piyasalarda Neler Oluyor?

#### Gündem Masası

- ✓ ABD endeksleri, seans açılışı öncesinde açıklanan fabrika siparişlerindeki düşüş ve dayanıklı mal siparişlerindeki azalmaya rağmen, teknoloji hisselerindeki yükselişle birlikte seansa alıcılı başladı. Özellikle Microsoft'un yapay zeka destekli veri merkezleri için planladığı büyük yatırım ve Apple ile NVIDIA'nın ana iş ortaklarından Foxconn'un rekor gelir açıklaması, Nasdaq endeksini destekleyen ana unsurlar oldu. Öte yandan, Kanada Başbakanı Justin Trudeau'nun istifa edeceğini duyurması ve Fed Yönetim Kurulu Üyesi Lisa Cook'un faiz indirimleri konusunda temkinli olunabileceğini belirtmesi, piyasalarda belirsizlik yaratıyor. Ek olarak Fed'in Denetimden Sorumlu Başkan Yardımcısı Michael Barr, 28 Şubat'ta görevinden ayrılacağını duyurdu. Barr'ın istifası, finansal düzenleme ve denetim alanında yeni bir dönemin başlangıcına işaret edebilir.
- ✓ Hafta kapanışında açıklanacak olan ABD istihdam verileri ve FOMC toplantı tutanakları, yatırımcıların odağında olacak. Asya piyasaları, Tayvanlı Foxconn'un güçlü finansal sonuçları ve teknoloji sektöründeki olumlu gelişmelerin etkisine kıyasla ABD Savunma Bakanlığı tarafından Tencent Holdings ve CATL'in ABD'de faaliyet gösteren Çin askeri şirketi olarak listeye alınmasının ardından karışık seyir izliyor. Japonya'da ise enflasyon verilerinin beklentilerin üzerinde gelmesi, BoJ'un para politikası üzerindeki baskıları artırıyor. Avrupa endekslerinde Almanya'da açıklanan enflasyon verilerinin beklentilerin üzerinde gelmesinin etkisi sınırlı kaldı. Avrupa endeksleri günü primle tamamlarken DAX tarafında 20,000 psikolojik direnci üzerine geri döndüğünü görüyoruz. Bugün Euro Bölgesi'nde açıklanacak enflasyon verileri ve ECB yetkililerinin açıklamaları, piyasaların yönü üzerinde belirleyici olabilir.

	Son	Günlük Fark (%)	30 Gün Fark (%)	Yıl Başı Fark (%)
<b>Borsa Endeksleri</b>				
S&P500	5975.38	0.55	-1.89	1.59
DJI	42706.56	-0.06	-4.34	0.38
Nasdaq	19864.98	1.24	0.03	2.87
DAX	20216.19	1.56	-0.83	1.54
FTSE	8249.66	0.31	-0.71	0.94
Nikkei	40083.30	1.97	2.54	0.47
SHCOMP	3229.64	0.71	-5.12	-3.64

<b>Emtia Piyasaları</b>				
Ons Altın	2641.88	0.27	0.37	0.71
Brent	75.84	-0.26	6.99	1.54
WTI	72.82	-0.28	8.74	1.77
Bakır	4.16	0.77	0.03	4.18
Gümüş	30.18	0.94	-2.65	4.43

<b>Gelişmiş Ülke Para Birimleri</b>				
EURUSD	1.0418	0.29	-1.35	0.57
GBPUSD	1.2549	0.24	-1.49	0.27
USDCHF	0.9044	-0.02	2.92	-0.36
USDCAD	1.4307	-0.19	1.10	-0.60
AUDUSD	0.6277	0.54	-1.77	1.48
NZDUSD	0.5680	0.69	-2.62	1.51
USDCNH	7.3359	-0.16	0.70	0.02

<b>Gelişen Ülke Para Birimleri</b>				
USDRUB	107.0000	0.00	7.24	-5.73
USDMXN	20.3066	-0.10	0.60	-2.69
USDZAR	18.5782	-0.03	2.99	-1.70
USDBRL	6.7426	6.52	10.72	0.00

<b>ABD ve Almanya Tahvil Faizleri</b>				
ABD 10Y	4.62	-0.02	0.46	0.87
Almanya 10Y	2.47	0.04	0.37	4.05
ABD 2Y	4.27	-0.02	0.16	0.38
Almanya 2Y	2.21	0.05	0.21	6.04

## Endekslerde Son Durum

### ✓ S&P 500 – 6,050 Formasyon Hedefi Olarak Karşımıza Çıkıyor

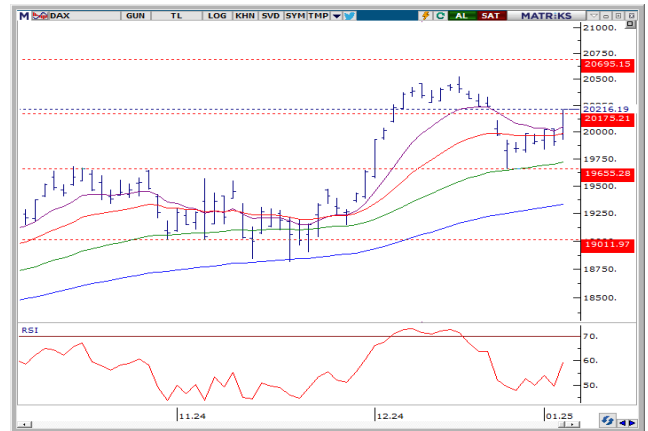
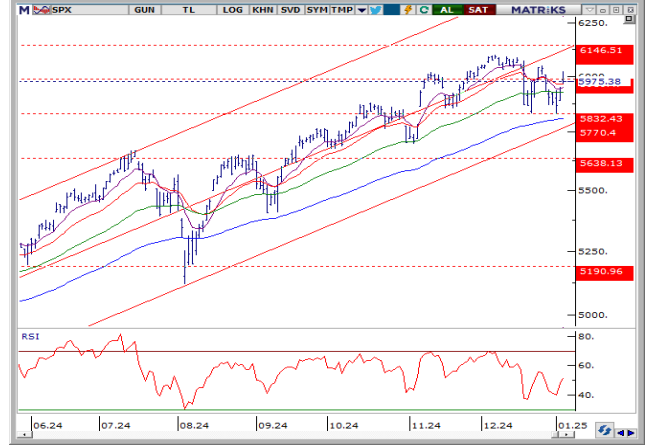
Çanak formasyon görülen endekste 6,050 formasyon hedefi olarak karşımıza çıkıyor. Endekste ikili dip ve Kasım gap seviyesi 5,832 seviyesinden alınan destekle yükseliş yönlü ivme destekleniyor. Vadeli endekslerde sınırlı satıcı bir görünüm mevcut. bugün odakta ISM PMI verileri olmaya devam edecek. Seans içinde 6,021 direncini test eden endekste 6,000 üzerinde 6,050 formasyon hedefi olarak izliyoruz. 5,930 altına sarkma halinde 5,900 - 5,832 - 5,810 (100 günlük üssel) sıralı destekleri izlenebilir.

### ✓ NASDAQ – Düşen Kanalda Üst Bant Test Edildi ve NVIDIA Etkisi

Nasdaq Endeksi 243,30 puanlık (+%1,24) yükselişle 19.864,98 seviyesinde kapandı. NVIDIA'nın hisseleri önemli kazanımlar göstererek Nasdaq'ın genel yükselişine katkıda bulundu. Şirketin yapay zeka teknolojisindeki ilerlemeleri ve yeni çip tanıtımı piyasaların ilgisini çekmeye devam ediyor. Micron'un hisseleri %11,3 oranında artış göstererek teknoloji sektörünün performansına katkı sağladı. NASDAQ endeksi, teknolojik gelişmeler ve yapay zeka ile ilgili şirketlere yönelik iyimserliğin etkisiyle Ocak ayında güçlü bir başlangıç yaptı. Büyük teknoloji şirketlerindeki olumlu gelişmeler ve yıla güçlü bir başlangıç göz önüne alındığında, uzun vadede iyimser bir görünüm oluşmakta. İstihdam ve üretime ilişkin raporlar pazarın yönünü etkileyebilir. Teknik görünümdeyse düşen kanal üst kanal bandı izlenmekte. Bu sebeple yükseliş için 20,000 \$ seviyesi üzerinde kalıcılık takip edilmekte. Kalıcılık gerçekleşmezse geri çekilmeler hız kazanabilir. Düşen kanala doğru eğilim gözlemlenen endekste 19,700 – 19,400 – 19,200 \$ seviyeleri destek, 20,000 – 20,200 \$ seviyeleri direnç olarak takip edilmekte.

### ✓ DAX – Küresel Emsallerinden Pozitif Ayırıştı

Yükselen dip görünümünü koruyan endekste gün içi direnç olarak takip ettiğimiz 20,000 – 20,175 bandı üzerinde kapanış alındı. 20,695 ana direnç konumunu yukarıda koruyor. Küresel emsallerinden pozitif ayrıışan endekste 20,000 altında sarkma halinde 19,710 - 19,655 – 19,675 sıralı destekleri karşımıza çıkıyor.



## Emtia Piyasalarında Son Durum

### ✓ Ons Altın – Politikalara İlişkin Belirsizlik ve Yatay Kanalda Pozitiflik

ABD Başkanı Trump, yalnızca kritik ithalatlara ticaret tarifeleriyle hedefleyeceği yönündeki haberleri yalanladı. ABD'nin özellikle Çin üzerindeki ticari hakimiyetini ilerletmek için yüksek ithalat tarifeleri uygulama sözü verdi. Trump'ın politikaları küresel ticarete dair belirsizliği artırıyor. Dolar raporun ardından bir haftanın en düşük seviyesine geriledi ancak kayıplarının büyük kısmını telafi etti. Dolardaki zayıflık altına sınırlı bir rahatlama sağladı. Destek – direnç seviyelerindeyse olası düşüşlerde 2,600 – 2,585 – 2,540 \$ seviyeleri destek olarak öne çıkarken, 2,650 – 2,680 – 27,00 \$ seviyeleri ise olası yükselişlerde direnç olarak izlenebilir.



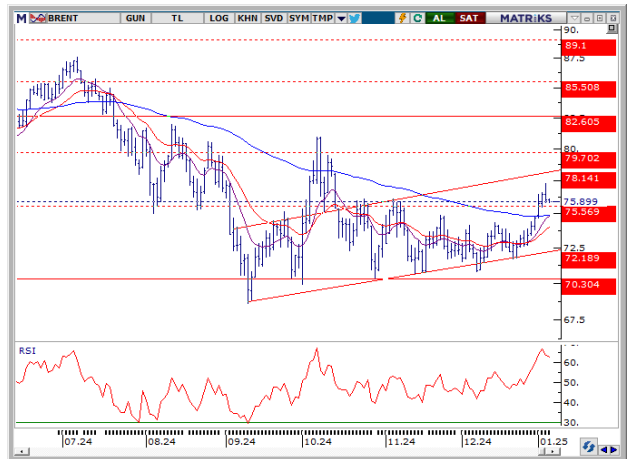
### ✓ Ons Gümüş – Kıymetli Metal İlgisi ve Yükseliş Momentumu

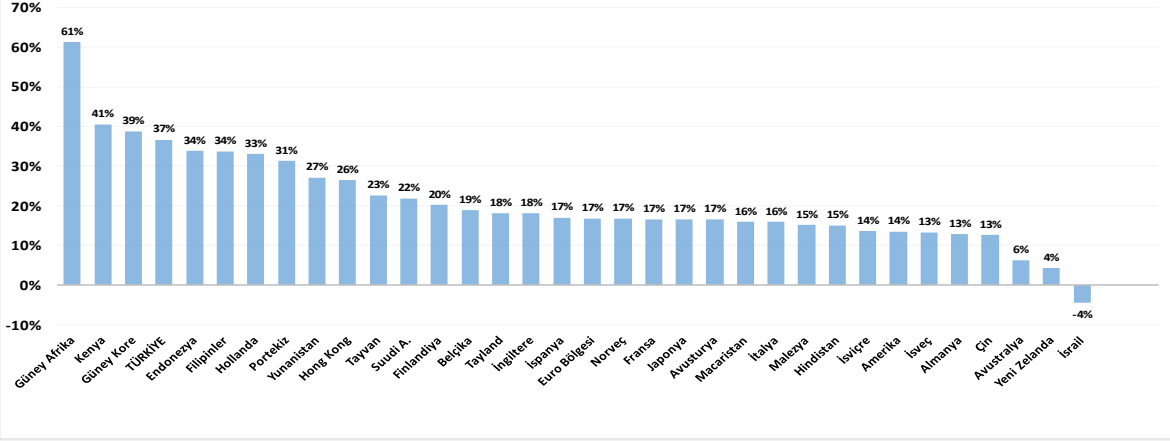
Ons gümüş altın/gümüş rasyosunda yaşanan düşüş sonrası sonrası geçtiğimiz günlerde belirtilen formasyon hedefine (30.80) doğru ilerlemekte. Yükselen kıymetli metal ilgisinin gümüşte de yer bulması altın/gümüş rasyosundaki gümüş lehine düşüşün dengelenme ihtimaline karşı da ons gümüş fiyatına destekte bulunmakta. Ayrıca, yükselişte kalıcılık içinse kritik 30.00 \$ seviyesinin üzerinde seyir izlenmekte. Destek – direnç seviyelerindeyse 30.00 – 29.70 – 29.50 \$ seviyeleri destek, 30.40 – 30.80 – 31.00 \$ seviyeleri direnç olarak izlenmekte.



### ✓ Brent Petrol – 76.15 \$/Varil Üzerinde Tepki Alımları Zayıf

Avrupa'da, Almanya'da Aralık ayı tüketici enflasyonu verileri beklentilerden güçlü gelirken Euro Bölgesi ekonomisi üzerindeki baskının arttığını gösterdi. Zayıf ekonomik veriler talebe ilişkin endişeleri artırıyor. Öte yandan Brent petrolde ilk direnç olarak izlediğimiz 76.15 üzerinde tepki alımları sınırlı kaldı. Yeni güne başlarken teknik indikatörle fiyat arasında pozitif uyumsuzluk görüyoruz. 76.15 üzerinde 76.60 – 77.25 bandı ana direnç olarak izlenebilir. 75.60. – 75.00 – 74.60 gün içi destek olarak izlenebilir.



**Analist hedeflerine göre ülke borsalarının 12 aylık getiri potansiyelleri (% , lokal pb)**


\* Kaynak: Bloomberg, Yatırım Finansman Strateji ve Yatırım Departmanı

## Ekonomik Veri Takvimi

06 Ocak 2025 Pazartesi				
Saat	Ülke	Açıklanacak Veri	Beklenti	Önceki
11:55	Almanya	Hizmet PMI Ara.-Nihai	51.00	51.00
12:00	Euro B.	Hizmet PMI Ara.-Nihai	51.40	51.40
16:00	Almanya	TÜFE - Yıllık Ara.-Öncü	2.40%	2.20%
16:00	Almanya	TÜFE - Aylık Ara.-Öncü	0.30%	-0.20%
17:45	ABD	Hizmet PMI Ara.-Nihai	58.50	58.50
18:00	ABD	Fabrika Siparişleri Kas.	-0.30%	0.20%
18:00	ABD	Dayanıklı Tüketim Malları Siparişleri Kas.-Nihai	-0.30%	-1.10%
07 Ocak 2025 Salı				
Saat	Ülke	Açıklanacak Veri	Beklenti	Önceki
13:00	Euro B.	TÜFE-Yıllık Ara.-Öncü	2.40%	2.20%
13:00	Euro B.	TÜFE - Aylık Ara.-Öncü	0.40%	-0.30%
13:00	Euro B.	Çekirdek TÜFE - Yıllık Ara.-Öncü	2.70%	2.70%
13:00	Euro B.	İşsizlik Oranı Kas.	6.30%	6.30%
16:30	ABD	Dış Ticaret Dengesi Kas.	-\$78.2 mlr	-\$73.8 mlr
18:00	ABD	ISM Hizmet PMI (Ara)	53.50	52.10
18:00	ABD	JOLTS İş İmkanları Kas.	7.700bin	7.744 bin
08 Ocak 2025 Çarşamba				
Saat	Ülke	Açıklanacak Veri	Beklenti	Önceki
10:00	Almanya	Perakende Satışlar - Aylık Kas.	0.50%	-1.50%
10:00	Almanya	Fabrika Siparişleri - Aylık Kas.	-0.20%	-1.50%
13:00	Euro B.	Tüketici Güven Endeksi Ara.-Nihai		-14.50
13:00	Euro B.	Ekonomik Güven Endeksi Ara.	95.90	95.80
13:00	Euro B.	ÜFE - Aylık Kas.		0.40%
16:15	ABD	ADP Özel Sektör İstihdamı Ara.	130 bin	146 bin
22:00	ABD	Fed FOMC Toplantı Tutanaqları		
09 Ocak 2025 Perşembe				
Saat	Ülke	Açıklanacak Veri	Beklenti	Önceki
10:00	Almanya	Sanayi Üretimi - Aylık Kas.	0.50%	-1.00%
10:00	Almanya	Sanayi Üretimi - Yıllık Kas.	-4.50%	-4.50%
12:00	Euro B.	ECB Aylık Ekonomi Bülteni		
13:00	Euro B.	Perakende Satışlar - Yıllık Kas.		1.90%
16:30	ABD	Haftalık İşsizlik Maaşı Başvuruları		211 bin
10 Ocak 2025 Cuma				
Saat	Ülke	Açıklanacak Veri	Beklenti	Önceki
16:30	ABD	Ortalama Saatlik Kazançlar-Aylık Ara.	0.30%	0.40%
16:30	ABD	Tarım Dışı İstihdam Değişimi Ara.	153 bin	227 bin
16:30	ABD	İşsizlik Oranı Ara.	4.20%	4.20%
18:00	ABD	Michigan Tüketici Güven Endeksi Oca.-Öncü		74.00

\* Kaynak: Bloomberg

## Yatırım Finansman Menkul Değerler

Meclis-i Mebusan Cad. 81 Fındıklı 34427 Beyoğlu / İstanbul

Tel: +90 (212) 317 69 00

Faks: +90 (212) 282 15 50 - 51

### **UYARI NOTU:**

Bu e-posta mesajı ve ekleri gönderildiği kişi ya da kuruma özeldir ve gizlidir. Hiçbir şekilde üçüncü kişilere açıklanamaz ya da yayınlanamaz. Yetkili alıcılardan biri değilseniz, bu mesajın herhangi bir şekilde ifşa edilmesi, kullanılması, kopyalanması, yayılması veya mesajda yer alan hususlarla ilgili olarak herhangi bir işlem yapılmasının kesinlikle yasak olduğunu bildiririz. Eğer mesajın alıcısı veya alıcısına iletmekten sorumlu kişi değilseniz lütfen mesajı sisteminizden siliniz ve göndereni uyarınız. Gönderen ve Yatırım Finansman Menkul Değerler A.Ş., bu mesajın içerdiği bilgilerin doğruluğu, güncelliği ve eksiksiz olduğu konusunda bir garanti vermemektedir, içerik Yatırım Finansman Menkul Değerler A.Ş. tarafından her zaman değiştirilebilir. Bu e-posta yer alan bilgiler "Yatırım Finansman Menkul Değerler A.Ş." tarafından genel bilgilendirme amacı ile her türlü veri, yorum ve değerlendirmeler hazırlandığı tarih itibarıyla mevcut piyasa koşulları ve güvenilirliğine inanılan kaynaklara dayanılarak hazırlanmıştır. Bu kaynakların kullanılması nedeni ile ortaya çıkabilecek hatalardan Yatırım Finansman Menkul Değerler A.Ş. sorumlu değildir. Burada yer alan yatırım bilgi, yorum ve tavsiyeleri yatırım danışmanlığı kapsamında değildir. Yatırım danışmanlığı hizmeti, kişilerin risk ve getiri tercihleri dikkate alınarak kişiye özel sunulmaktadır. Burada yer alan ve hiçbir şekilde yönlendirici nitelikte olmayan içerik, yorum ve tavsiyeler ise genel nitelikte olup, yorum ve tavsiyede bulunanların kişisel görüşlerine dayanmaktadır. Bu tavsiyeler mali durumunuz ile risk ve getiri tercihlerinize uygun olmayabilir. Bu nedenle, sadece burada yer alan bilgilere dayanılarak yatırım kararı verilmesi beklentilerinize uygun sonuçlar doğurmayabilir. Bu e-posta içeriğinde yer alan çeşitli bilgi ve görüşlere dayanılarak yapılacak ileriye dönük yatırımlar ve ticari işlemlerin sonuçlarından ya da ortaya çıkabilecek zararlardan Yatırım Finansman Menkul Değerler A.Ş. sorumlu tutulamaz. Mesajın içeriğinden, iletilmesinden, alınmasından, saklanmasından, gizliliğinin korunamamasından, virüs içermesinden ve sisteminizde yaratabileceği zararlardan Yatırım Finansman Menkul Değerler A.Ş. sorumlu tutulamaz. Yatırım Finansman bu mesajın içeriği ve ekleri ile ilgili olarak hukuki açıdan herhangi bir sorumluluk kabul etmemektedir.

## Strateji ve Yatırım Danışmanlığı Müdürlüğü

yatirimdanismanligi@yf.com.tr

+90 (212) 334 98 38

### Hizmet Noktalarımız

Genel Müdürlük	+90 (212) 317 69 00	Merkez	+90 (212) 334 98 00
Antalya	+90 (242) 243 02 01	Ankara	+90 (312) 417 30 46
Bodrum	+90 (252) 999 14 04	Bursa	+90 (224) 224 47 47
Caddebostan	+90 (216) 302 88 00	Denizli	+90 (258) 999 19 75
İzmir	+90 (232) 441 80 72	Samsun	+90 (362) 431 46 71
Ulus	+90 (212) 263 00 24	Çorlu	+90 (282) 888 96 50